

# Logik

Allan Hvam Petersen (220282-2137)

4. juli 2005

## Indhold

1	Forord	3
2	Sammenfatning	3
3	Introduktion	4
3.1	Opgaveformulering	4
3.2	Logiweb og Pyk	5
4	Propositions teorien	6
4.1	Definition	6
4.2	Standarder	7
4.3	Simple beviser	8
4.3.1	Bevis $MP'_d$	8
4.3.2	Bevis $A1'_i$	9
4.3.3	Bevis $A2'_i$	9
4.3.4	Bevis $A2'_{ii}$	9
4.3.5	Bevis $A2'_{iid}$	10
4.3.6	Bevis 1.8	10
4.3.7	Bevis 1.8 <sub>i</sub>	10
4.3.8	Bevis 1.47 b	11
4.3.9	Bevis 1.47 c	11
4.3.10	Bevis 1.47 e	11
5	Deduktion	12
5.1	Definitioner	12
5.2	Oversættelse	12
5.2.1	Brug af hypotese	13
5.2.2	Instanciering af aksiom/lemma	13
5.2.3	Brug af lemma med modus ponens	13
5.2.4	Brug af modus ponens	13
5.3	Eksempel	14
5.4	Optimering af eksempel	14
5.5	Nye beviskonstruktioner	15
5.5.1	Brug af regler	15
5.5.2	Brug af MP lokalt	17

5.5.3	Brug af MP eksternt	17
5.6	Eksempel med nye konstruktioner	18
5.7	Hypotetiske beviser	19
5.7.1	Bevis $A1'_{ih}$	19
5.7.2	Bevis $A2'_{ih}$	19
5.7.3	Bevis $A2'_{iih}$	19
5.7.4	Bevis 1.47 $b_h$	20
5.7.5	Bevis 1.47 $c_h$	20
5.8	Flere niveauer af deduktion	20
5.8.1	Konjunktion af hypoteser	21
5.9	Beviser med brug af deduktion	22
5.9.1	Bevis 1.10 a	22
5.9.2	Bevis 1.10 b	22
6	Peano Aritmetik	22
6.1	Introduktion	22
6.2	Simple beviser i peano aritmetik	24
6.2.1	Bevis $S1'_i$	24
6.2.2	Bevis $S1'_{ii}$	24
6.2.3	Bevis $S2'_i$	24
6.2.4	Bevis $S2'_{ih}$	24
6.2.5	Bevis $S9'_{ii}$	25
6.2.6	Bevis Induction	25
6.3	Beviser i proposition 3.2	25
6.3.1	Bevis 3.2 a	25
6.3.2	Bevis 3.2 b	26
6.3.3	Bevis 3.2 $b_i$	26
6.3.4	Bevis 3.2 c	26
6.3.5	Bevis 3.2 $c_{ii}$	26
6.3.6	Bevis 3.2 $c_{iih}$	27
6.3.7	Bevis 3.2 d	27
6.3.8	Bevis 3.2 $d_{ii}$	27
6.3.9	Bevis 3.2 $d_{iih}$	27
6.3.10	Bevis 3.2 f	28
6.3.11	Bevis 3.2 g	28
6.3.12	Bevis 3.2 h	29
A	Diverse	30
B	$\text{T}_\text{E}_\text{X}$ Definitioner	30
C	Prioritets Tabel	31
D	Litteratur	34

# 1 Forord

Denne rapport er resultatet af et projektarbejde i kurset Logik på Københavns Universitet, udarbejdet i perioden 2. juni til 4. juli af Allan Hvam Petersen. Formålet med opgaven er at skrive et maskincheckt bevis i systemet Logiweb, som dermed danner grundlag for den resulterende karakter i kurset. Læseren af denne rapport bør være bekendt med dele af Logiweb-systemet samt,  $\text{\LaTeX}$  og have en matematisk grundforståelse. Hvis man fra andre Logiweb-sider ønsker at referer til denne, kan følgende kana-reference eller URL benyttes:

nani  
neki keta senu kune sake   neku sake neka neka nata  
suka taki kini nunu nuni   kasa neki tena tani tusi  
kini kini seku kuta kitu   saka sika nasa natu

<http://www.diku.dk/~grue/logiweb/20050502/home/ahvam/logic/latest/vector/page.lgw>

Rapporten er inddelt i følgende afsnit:

**Sammenfatning** Beskrivelse af projektførløbet, samt vurdering af løsningen.

**Introduktion** Introduktion af opgaven og teknologi.

**Propositions teorien** Opbygning af simple beviser.

**Deduktion** Beskriver oversættelse af beviser på Mendelson-form med hypoteser til beviser på Logiweb-form, desuden definere afsnittet egne konstruktioner til beviser med hypoteser.

**Peano Aritmetik** Beviser indenfor peano aritmetik.

Bilag er inddelt som følger:

**Diverse** Samling af diverse definitioner.

**$\text{\TeX}$  Definitioner**  $\text{\TeX}$  definitioner for alle konstruktioner i dokumentet.

**Prioritets Tabel** Prioritets tabel med nye konstruktioner.

**Litteratur** Litteratur liste.

## 2 Sammenfatning

Opgaven er løst, og bevist af sætning Mendelson **3.2** h fra [3] er udført indenfor Logiweb-systemet. Endvidere er beviset korrekt, forudsat bevis-checkeren på basis-siden er korrekt. Det endelige bevis kan ses i afsnit **6.3.12**. Beviset af Mendelson **3.2** h har ikke koncentreret sig så meget om kreativitet og finde på selve beviset, snarere at få kendskab til detaljerne i Logiweb. Logiweb og de referede Logiweb-sider har til tider båret lidt præg af

at systemet/siderne ikke har været helt gennemtestet, men det har dog også haft sin charme og givet en ekstra uventede udfordringer.

Denne logiweb-side referer til den seneste version af Klaus Grues basis-side, samt en modificeret version af hans seneste peano-side. Den modificerede version kan findes under mine logiweb publikationer på adressen

<http://www.diku.dk/~grue/logiweb/20050502/home/ahvam/>. Fra den originale peano-side, er alle beviserne samt nogle konstruktioner blevet fjernet og et par  $\text{\TeX}$  fejl er blevet udbedret. Ændringerne er foretaget for at undgå tvetydigheder på denne side.

Enkelte af beviserne i denne rapport er ikke bevist i [3], udarbejdelsen af disse beviser har til tider været særdeles tidskrævende. Endvidere er beviserne holdt så enkelte og korte som muligt, men der er sikkert nogle få der kan udformes endnu mere enkelt.

I afsnit 5.5 bliver der introduceret en række makrodefinitioner, man med fordel kan udnytte til hypotetiske beviser. Konstruktionerne har næppe sparet mig for tid, da opbygningen af disse har været en tidskrævende opgave. Dog har konstruktionerne vist sig yderst anvendelige, da beviserne er blevet nemmere at skrive efter indførelsen af de nye konstruktioner.

Mange af beviserne i rapporten er skrevet om adskillige gange, i første omgang blev beviserne frem til Mendelson 3.2 g skrevet. Men da dette bevis fyldte over en hel side, var det på tide at indføre de navngivnings-standarder og abstraktioner beskrevet i afsnit 4.2 (Eksempelvis opdeling af induktionsbeviser). Beviserne var herefter stadig længere og mere komplekse end de tilsvarende i [3], derfor besluttede jeg mig for at lave de før beskrevne makrodefinitioner. Løbende var der blevet udformet såkaldte omdøbnings-beviser, der tog højde for variabelfangst (sammenfald af metavariabler) som bevis-checkeren ikke tog højde for på det tidspunkt. Efter en del forvirring på logiweb-maillinglisten omkring variabelfangst, besluttede Klaus sig for at implementere en løsning på basis-siden. Herefter skulle mange af beviserne endnu engang omskrives/omdøbes. Tilsammen har disse ændringer været med til at højne kvaliteten af beviserne.

## 3 Introduktion

### 3.1 Opgaveformulering

Målet med denne rapport, er i sin enkelthed at bevise formelt at naturlige tal ( $\mathbb{N}$ ) under kompositionen addition er kommutativ:

$$x + y = y + x$$

Beviset for dette findes allerede i Mendelson [3], men skal derpå bevises i Logiweb-systemet. Beviset skal udtrykkes i sproget `pyk`, hvortil der findes en `pyk`-oversætter som kan oversætte `pyk`-kildetekst til Logiweb-sider. `pyk`-oversætteren og Logiweb vil være til rådighed på DIKU's førstedel-system på hosten `bach-0`.

For ikke at starte på hel bar bund i Logiweb, er det tilladt at referer til Klaus Grues basis- samt peano-side. Disse sider kan findes på DIKU's Logiweb installation på adressen

<http://www.diku.dk/~grue/logiweb/20050502/home/grue/>.

## 3.2 Logiweb og Pyk

Logiweb er et system til distribution af formel matematik, en side i Logiweb har flere forskellige synsvinkler/ansigter:

**vector** Et binært format af siden.

**bibliography** En liste af referencer en side referer til.

**body** Selve teksten på siden.

**expansion** Siden efter makroekspansion.

**diagnose** Eventuelle fejlbeskeder fra siden.

osv.

En Logiweb-side uden reference til andre kaldes en basis-side. På basis-sider er der på forhånd kun prædefineret et minimal antal af konstruktioner. Det er herefter op til sidens skribent, at definere og indføre betydninger og udseende af nye konstruktioner. En basis-side har desuden enkelte privilegier som andre sider ikke har, med hensyn til erklæring af nye symboler og bootstrapping. Opbygningen af en basis-side kan være et større arbejde, som Klaus Grue heldigvis har gjort for os. Hans basis-side definerer bl.a. tal, lister, makroekspansion, bevis-checker og et utal af andre konstruktioner samt operationer. Hvis man refererer til andre sider kan man 'arve' de konstruktioner, der er beskrevet på den refererede side.

Genereringen af en Logiweb-side sker via oversættelse af en pyk-kildetekst. Et eksempel på skelettet for en sådan tekst kan ses i pyk-eksempel 1. I eksemplet er nøgleord skrevet med stort, og navne med lille.

pyk-eksempel 1: body.pyk

```
1 PAGE name
2
3 BIBLIOGRAPHY
4 base: reference
5
6 PREASSOCIATIVE * fac
7 POSTASSOCIATIVE * apply *
8
9 BODY
10 ''files and content
11
12 commands''
```

Eksemplet viser at man først skal give sin side et navn, derefter erklære man referencer til andre sider. Efter referencerne kommer konstruktionerne, som henholdsvis defineres post- (venstre) eller præ-associative (højre). Rækkefølgen af konstruktionerne angiver prioritet, og stjerner angiver pladser til operanter.

En prioritets tabel for alle konstruktioner i dette dokument kan ses i bilag C. BODY-ordet angiver at selve sidens start, siden kan inddeles i flere filer som man tekstuellet påbegynder og afslutter med andre bestemte nøgleord. Indholdet af en side skrives i T<sub>E</sub>X, iblandt selve teksten kan der laves en bestemt `pyk` 'omgivelse', der giver instruktioner til `pyk`-oversætteren om at den skal oversætte indholdet af omgivelsen. Til sidst i `pyk`-filen angiver man kommandoer til oversættelse af `.tex`-filerne.

For at give et eksempel på hvad der kan stå i en `pyk` 'omgivelse', er `pyk`-eksempel 2 der har tre definitioner, inkluderet:

pyk-eksempel 2: fac.pyk

```

1 math pyk define var x fac as '''* fac''' end define end math ; Definition 1
2
3 math tex define var x fac as '''#1.!''' end define end math ; Definition 2
4
5 math
6   value define
7     var x fac
8   as
9     tagged if var x tagged equal zero then
10      one
11    else
12      var x times parenthesis var x minus one end parenthesis fac end if
13    end define
14 end math ; Definition 3

```

Eksempel 2 koncentrerer sig omkring definition af en fakultetsfunktion ( $n!$ ). Desuden belyser eksemplet også, at konstruktioner kan have flere forskellige aspekter. Alle konstruktioner bør have defineret hvorledes de udtrykkes i sproget `pyk` selv (Definition 1). `tex`-aspektet beskriver hvordan en konstruktion skal vises i T<sub>E</sub>X (Definition 2), og `value`-aspektet definere hvordan 'værdien' af et udtryk skal udregnes (Definition 3). Alle T<sub>E</sub>X definitioner introduceret i dette dokument kan ses i bilag B. Konstruktioner kan have adskillige aspekter, men de tre fra eksemplet er de mest centrale. For en komplet gennemgang af Logiweb, `pyk`, basis-siden og bevissystemet, kan [1] ses.

## 4 Propositions teorien

### 4.1 Definition

Propositions teorien som introduceret i [3], har en række grundelementer der skal være på plads før peano aritmetik kan påbegyndes. Det anvendte sprog i teorien er yderst simpelt:

$$\mathcal{T} \rightarrow \mathcal{V} ; \neg \text{t} ; \mathcal{T} \Rightarrow \mathcal{T}$$

$$\mathcal{V} \rightarrow x_1 ; x_2 ; \dots$$

Hvor  $\mathcal{T}$  angiver termer og  $\mathcal{V}$  angiver en mængde variabler. Teorien har følgende aksiomer, hvor prikkerne over operatorerne bør ignoreres af læseren idet det bliver forklaret i afsnit 6:

$$A1' : \forall a : \forall b : a \Rightarrow b \Rightarrow a$$

$$A2' : \forall a : \forall b : \forall c : a \Rightarrow b \Rightarrow c \Rightarrow a \Rightarrow b \Rightarrow a \Rightarrow c$$

$$A3' : \forall \underline{a}: \forall \underline{b}: \neg \underline{b} \Rightarrow \neg \underline{a} \Rightarrow \neg \underline{b} \Rightarrow \underline{a} \Rightarrow \underline{b}$$

Samt en enkelt inferens regel:

$$MP' : \forall \underline{a}: \forall \underline{b}: \underline{a} \Rightarrow \underline{b} \vdash \underline{a} \vdash \underline{b}$$

## 4.2 Standarder

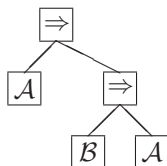
Da der igennem rapporten vil blive introduceret et forholdsvis stort antal sætninger, er der indført følgende standarder til navngivning:

$navn_d$  Sætningen har fået tilføjet et ekstra 'argument', men har stadig den samme 'virkning'. Effekten heraf er ofte at sætning virker som 'dobbelt'  $navn$  (heraf  $d$  for dobbelt).

$navn_i$  En af de øverste implikations-operatorer i  $navn$ 's parse-træ er erstattet af en inferens-operator (heraf  $i$  for inferens). Anvendes når  $navn$  ønskes anvendt på tværs af linjer, eller til at spare et antal bevislinjer med modus ponens.

$navn_h$  Hypotetisk version af  $navn$  (heraf  $h$  for hypotetisk). Alle undertræer til en inferens-operator (på nær de undertræer hvor den principale operator selv er en inferens-operator) i  $navn$ 's parse-træ har fået tilføjet  $\mathcal{H} \Rightarrow$  øverst.

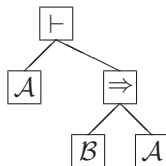
$navn$  er her sætningens oprindelige navn, endvidere kan disse endelser kombineres for dermed at danne mere komplekse sætninger. Hvis der eksempelvis tages udgangspunkt i  $A1'$ , kan aksiomets parse-træ ses på figur 1.



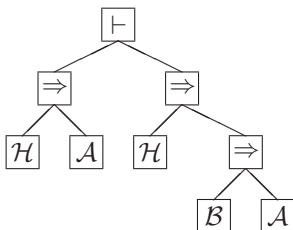
Figur 1:  $A1'$

$A1'_i$  kan ses på figur 2, det bemærkes at en implikations-operator er blevet udskiftet. Desuden kan  $A1'_{ih}$  ses på figur 3, hvor  $\mathcal{H} \Rightarrow$  er tilføjet de enkelte undertræer til  $\vdash$ .

Af specielle metavariables kan  $\mathcal{H}$  nævnes, som bruges til hypotetiske sætninger.  $\mathcal{Y}$  bruges i induktionsbeviser, hvor der laves induktion over  $\mathcal{Y}$ . Induktionsbeviser bevises i tre skridt, ' $navn$  i' beviser basis, ' $navn$  ii' beviser induktionsskridtet og endelig ' $navn$ ' beviser selve sætningen.



Figur 2:  $A1'_i$



Figur 3:  $A1'_{ih}$

### 4.3 Simple beviser

I dette afsnit vil der være beviser for et antal lemmaer i propositions teorien, som danner grundlag for efterfølgende afsnit. Alle beviserne bliver bevist indenfor teorien  $S'$ , der er defineret på [2] som indeholder alle aksiomerne fra afsnit 4.1.

For at øge læsbarheden introduceres  $[x \triangleright y \xrightarrow{\text{pyk}} \text{“* macro modus ponens”}][x \triangleright y \xrightarrow{\text{tex}} \text{“\#1.”}]$

$\backslash\text{unrhd \#2.} \text{”}]$ , som bliver makrodefineret til

$[x \triangleright y \xrightarrow{\text{macro}} \lambda t. \lambda s. \lambda c. \tilde{\mathcal{M}}_4(t, s, c, [[x \triangleright y \doteq \text{MP}' \triangleright x \triangleright y]])]$ .

#### 4.3.1 Bevis $\text{MP}'_d$

Det første bevis er  $[\text{MP}'_d \xrightarrow{\text{pyk}} \text{“double rule prime mp”}][\text{MP}'_d \xrightarrow{\text{tex}} \text{“MP'_{d}”}]$  som blot er en dobbelt anvendelse af  $\text{MP}'$ . Denne sætning reducerer typisk andre beviser med en linje. Sætningen er:

$$[\text{MP}'_d \xrightarrow{\text{stmt}} S' \vdash \forall \underline{a}: \forall \underline{b}: \forall \underline{c}: \underline{a} \Rightarrow \underline{b} \Rightarrow \underline{c} \vdash \underline{a} \vdash \underline{b} \vdash \underline{c}]$$

$$[\text{MP}'_d \xrightarrow{\text{proof}} \lambda c. \lambda x. \mathcal{P}([S' \vdash \forall \underline{a}: \forall \underline{b}: \forall \underline{c}: \underline{a} \Rightarrow \underline{b} \Rightarrow \underline{c} \vdash \underline{a} \vdash \underline{b} \vdash \text{MP}' \triangleright \underline{a} \Rightarrow \underline{b} \Rightarrow \underline{c} \triangleright \underline{a} \gg \underline{b} \Rightarrow \underline{c}; \text{MP}' \triangleright \underline{b} \Rightarrow \underline{c} \triangleright \underline{b} \gg \underline{c}], p_0, c)]$$

Idet  $\text{MP}'_d$  er bevist, følges eksemplet fra før og  $[x \triangleright y \triangleright z \xrightarrow{\text{pyk}} \text{“* macro first modus ponens * macro second modus ponens”}][x \triangleright y \triangleright z \xrightarrow{\text{tex}} \text{“\#1.”}]$

$\backslash\text{unrhd \#2.} \text{”}]$

$\backslash\text{unrhd \#3.} \text{”}]$  introduceres, der på samme måde er makrodefineret til den



dobbelte anvendelse

$$[x \supseteq y \supseteq z \xrightarrow{\text{macro}} \lambda t. \lambda s. \lambda c. \tilde{\mathcal{M}}_4(t, s, c, [[x \supseteq y \supseteq z \doteq \text{MP}'_d \triangleright x \triangleright y \triangleright z]])] .$$

### 4.3.2 Bevis A1'<sub>i</sub>

Lemmaet  $[A1'_i \xrightarrow{\text{pyk}} \text{“inference axiom prime a one”}][A1'_i \xrightarrow{\text{tex}} \text{“A1'_{i}”}]$  er en inferens version af A1', som det ses i sætningen er en implikations-operator blevet udskiftet med en inferens-operator:

$$[A1'_i \xrightarrow{\text{stmt}} S' \vdash \forall \underline{a}. \forall \underline{b}. \underline{a} \vdash \underline{b} \Rightarrow \underline{a}]$$

Beviset følger:

$$[A1'_i \xrightarrow{\text{proof}} \lambda c. \lambda x. \mathcal{P}([S' \vdash \forall \underline{a}. \forall \underline{b}. \underline{a} \vdash A1' \gg \underline{a} \Rightarrow \underline{b} \Rightarrow \underline{a}; \text{MP}' \triangleright \underline{a} \Rightarrow \underline{b} \Rightarrow \underline{a} \triangleright \underline{a} \gg \underline{b} \Rightarrow \underline{a}], p_0, c)]$$

Da denne sætning er essentiel i nogle af de følgende afsnit, gives den navnet

$[\text{Hypothesize} \xrightarrow{\text{pyk}} \text{“rule hypothesize”}][\text{Hypothesize} \xrightarrow{\text{tex}} \text{“Hypothesize”}]$ , der er makrodefineret til sætningen selv

$$[\text{Hypothesize} \xrightarrow{\text{macro}} \lambda t. \lambda s. \lambda c. \tilde{\mathcal{M}}_4(t, s, c, [[\text{Hypothesize} \doteq A1'_i]])]$$

### 4.3.3 Bevis A2'<sub>i</sub>

$[A2'_i \xrightarrow{\text{pyk}} \text{“inference axiom prime a two”}][A2'_i \xrightarrow{\text{tex}} \text{“A2'_{i}”}]$  er endnu en inferens version af et aksiom. Lemmaet og beviset er som nedenstående:

$$[A2'_i \xrightarrow{\text{stmt}} S' \vdash \forall \underline{a}. \forall \underline{b}. \forall \underline{c}. \underline{a} \Rightarrow \underline{b} \Rightarrow \underline{c} \vdash \underline{a} \Rightarrow \underline{b} \Rightarrow \underline{a} \Rightarrow \underline{c}]$$

$$[A2'_i \xrightarrow{\text{proof}} \lambda c. \lambda x. \mathcal{P}([S' \vdash \forall \underline{a}. \forall \underline{b}. \forall \underline{c}. \underline{a} \Rightarrow \underline{b} \Rightarrow \underline{c} \vdash A2' \gg \underline{a} \Rightarrow \underline{b} \Rightarrow \underline{c} \Rightarrow \underline{a} \Rightarrow \underline{b} \Rightarrow \underline{a} \Rightarrow \underline{c}; \text{MP}' \triangleright \underline{a} \Rightarrow \underline{b} \Rightarrow \underline{c} \Rightarrow \underline{a} \Rightarrow \underline{b} \Rightarrow \underline{a} \Rightarrow \underline{c} \triangleright \underline{a} \Rightarrow \underline{b} \Rightarrow \underline{c} \gg \underline{a} \Rightarrow \underline{b} \Rightarrow \underline{a} \Rightarrow \underline{c}], p_0, c)]$$

### 4.3.4 Bevis A2'<sub>ii</sub>

$[A2'_{ii} \xrightarrow{\text{pyk}} \text{“inference inference axiom prime a two”}][A2'_{ii} \xrightarrow{\text{tex}} \text{“A2'_{ii}”}]$  er den første dobbelte inferens version af et lemma, som det ses i

$$[A2'_{ii} \xrightarrow{\text{stmt}} S' \vdash \forall \underline{a}. \forall \underline{b}. \forall \underline{c}. \underline{a} \Rightarrow \underline{b} \Rightarrow \underline{c} \vdash \underline{a} \Rightarrow \underline{b} \vdash \underline{a} \Rightarrow \underline{c}]$$

udskiftes to implikations-operatorer - heraf de to *ier*. I beviset kan den foregående sætning udnyttes:

$$[A2'_{ii} \xrightarrow{\text{proof}} \lambda c. \lambda x. \mathcal{P}([S' \vdash \forall \underline{a}. \forall \underline{b}. \forall \underline{c}. \underline{a} \Rightarrow \underline{b} \Rightarrow \underline{c} \vdash \underline{a} \Rightarrow \underline{b} \vdash A2'_i \triangleright \underline{a} \Rightarrow \underline{b} \Rightarrow \underline{c} \gg \underline{a} \Rightarrow \underline{b} \Rightarrow \underline{a} \Rightarrow \underline{c}; \text{MP}' \triangleright \underline{a} \Rightarrow \underline{b} \Rightarrow \underline{a} \Rightarrow \underline{c} \triangleright \underline{a} \Rightarrow \underline{b} \gg \underline{a} \Rightarrow \underline{c}], p_0, c)]$$

Anskues A2'<sub>ii</sub>, ses det at lighederne med MP' er mange. Reelt er det en

hypotetisk version af MP', derfor bliver  $[\text{MP}'_h \xrightarrow{\text{pyk}} \text{“hypothetical rule prime mp”}][\text{MP}'_h \xrightarrow{\text{tex}} \text{“MP'_{h}”}]$  defineret til

$$[\text{MP}'_h \xrightarrow{\text{macro}} \lambda t. \lambda s. \lambda c. \tilde{\mathcal{M}}_4(t, s, c, [[\text{MP}'_h \doteq A2'_{ii}]])] .$$
 Modus ponens blev før

defineret med  $\supseteq$ , herefter vil den hypotetiske version af denne ( $[x \supseteq_h y \xrightarrow{\text{pyk}} \text{"* hypothetical macro modus ponens *"}][x \supseteq_h y \xrightarrow{\text{tex}} \text{"\#1. \unrhd_h \#2."}]$ ) blive defineret til  $[x \supseteq_h y \xrightarrow{\text{macro}} \lambda t. \lambda s. \lambda c. \tilde{\mathcal{M}}_4(t, s, c, [[x \supseteq_h y \doteq \text{MP}'_h \triangleright x \triangleright y]])]$  .

### 4.3.5 Bevis $A2'_{\text{iid}}$

Den første brug af dobbelt-navnet ses af  $[A2'_{\text{iid}} \xrightarrow{\text{pyk}} \text{"double inference inference axiom prime a two"}][A2'_{\text{iid}} \xrightarrow{\text{tex}} \text{"A2'_{-}\{\text{iid}\}"}]$  . Sætningen

$$[A2'_{\text{iid}} \xrightarrow{\text{stmt}} S' \vdash \forall \underline{a}: \forall \underline{b}: \forall \underline{c}: \forall \underline{d}: \underline{a} \Rightarrow \underline{b} \Rightarrow \underline{c} \Rightarrow \underline{d} \vdash \underline{a} \Rightarrow \underline{b} \vdash \underline{a} \Rightarrow \underline{c} \vdash \underline{a} \Rightarrow \underline{d}]$$

giver perfekt mening i forhold til det sænkede *iid*. I beviset ses desuden også at det centrale er den dobbelte brug af  $A2'_{\text{iid}}$ :

$$[A2'_{\text{iid}} \xrightarrow{\text{proof}} \lambda c. \lambda x. \mathcal{P}([S' \vdash \forall \underline{a}: \forall \underline{b}: \forall \underline{c}: \forall \underline{d}: \underline{a} \Rightarrow \underline{b} \Rightarrow \underline{c} \Rightarrow \underline{d} \vdash \underline{a} \Rightarrow \underline{b} \vdash \underline{a} \Rightarrow \underline{c} \vdash A2'_{\text{ii}} \triangleright \underline{a} \Rightarrow \underline{b} \Rightarrow \underline{c} \Rightarrow \underline{d} \triangleright \underline{a} \Rightarrow \underline{b} \gg \underline{a} \Rightarrow \underline{c} \Rightarrow \underline{d}; A2'_{\text{ii}} \triangleright \underline{a} \Rightarrow \underline{c} \Rightarrow \underline{d} \triangleright \underline{a} \Rightarrow \underline{c} \gg \underline{a} \Rightarrow \underline{d}], p_0, c)]$$

Forholdes lemmaet til  $A2'_{\text{iid}}$ , ses det at dette er en dobbelt hypotetisk modus ponens.  $[\text{MP}'_{\text{hd}} \xrightarrow{\text{pyk}} \text{"double hypothetical rule prime mp"}][\text{MP}'_{\text{hd}} \xrightarrow{\text{tex}} \text{"MP'_{-}\{\text{hd}\}"}]$  bliver derfor makrodefineret til

$$[\text{MP}'_{\text{hd}} \xrightarrow{\text{macro}} \lambda t. \lambda s. \lambda c. \tilde{\mathcal{M}}_4(t, s, c, [[\text{MP}'_{\text{hd}} \doteq A2'_{\text{iid}}]])]$$
 . På samme måde som før bliver  $[x \supseteq_h y \supseteq_h z \xrightarrow{\text{pyk}} \text{"* hypothetical macro first modus ponens * hypothetical macro second modus ponens var *"}][x \supseteq_h y \supseteq_h z \xrightarrow{\text{tex}} \text{"\#1. \unrhd_h \#2. \unrhd_h \#3."}]$  defineret  $[x \supseteq_h y \supseteq_h z \xrightarrow{\text{macro}} \lambda t. \lambda s. \lambda c. \tilde{\mathcal{M}}_4(t, s, c, [[x \supseteq_h y \supseteq_h z \doteq \text{MP}'_{\text{hd}} \triangleright x \triangleright y \triangleright z]])]$  .

### 4.3.6 Bevis 1.8

$[\text{Mendelson 1.8} \xrightarrow{\text{pyk}} \text{"mendelson lemma one eight"}][\text{Mendelson 1.8} \xrightarrow{\text{tex}} \text{"Mendelson \ \textbf{1.8}"}]$  er et grundlæggende bevis i [3]. Sætningen -

$$[\text{Mendelson 1.8} \xrightarrow{\text{stmt}} S' \vdash \forall \underline{a}: \underline{a} \Rightarrow \underline{a}]$$

- siger at noget medfører sig selv.

$$[\text{Mendelson 1.8} \xrightarrow{\text{proof}} \lambda c. \lambda x. \mathcal{P}([S' \vdash \forall \underline{a}: A1' \gg \underline{a} \Rightarrow \underline{a} \Rightarrow \underline{a} \Rightarrow \underline{a}; A1' \gg \underline{a} \Rightarrow \underline{a} \Rightarrow \underline{a}; A2'_{\text{ii}} \triangleright \underline{a} \Rightarrow \underline{a} \Rightarrow \underline{a} \triangleright \underline{a} \Rightarrow \underline{a} \Rightarrow \underline{a} \gg \underline{a} \Rightarrow \underline{a}], p_0, c)]$$

Ovenstående bevis af Mendelson 1.8 bevises i [3] på 5 linjer, hvor denne kun 3. Optimeringen er en konsekvens af de foregående inferens-beviser.

### 4.3.7 Bevis 1.8<sub>i</sub>

At bevise  $[\text{Mendelson 1.8}_i \xrightarrow{\text{pyk}} \text{"inference mendelson lemma one eight"}][\text{Mendelson 1.8}_i \xrightarrow{\text{tex}} \text{"Mendelson \ \textbf{1.8}_{-}\{\text{i}\}"}]$  som siger

[Mendelson **1.8**<sub>i</sub>  $\xrightarrow{\text{stmt}}$   $S' \vdash \forall \underline{a}: \underline{a} \vdash \underline{a}$ ], kan virke besynderligt, men efterfølgende vil dette vise sig nyttigt:

[Mendelson **1.8**<sub>i</sub>  $\xrightarrow{\text{proof}}$   $\lambda c. \lambda x. \mathcal{P}([S' \vdash \forall \underline{a}: \underline{a} \vdash \text{Mendelson } \mathbf{1.8} \gg \underline{a} \Rightarrow \underline{a}; \text{MP}' \triangleright \underline{a} \Rightarrow \underline{a} \triangleright \underline{a} \gg \underline{a}]$ ,  $p_0$ ,  $c$ )]

Beviet navngives [Repetition  $\xrightarrow{\text{pyk}}$  “rule repetition”][Repetition  $\xrightarrow{\text{tex}}$  “Repetition”] via makrodefinitionen

[Repetition  $\xrightarrow{\text{macro}}$   $\lambda t. \lambda s. \lambda c. \tilde{\mathcal{M}}_4(t, s, c, [[\text{Repetition} \doteq \text{Mendelson } \mathbf{1.8}_i])$ ].

### 4.3.8 Bevis 1.47 b

[Mendelson **1.47** b  $\xrightarrow{\text{pyk}}$  “mendelson exercise one fortyseven b”][Mendelson **1.47** b  $\xrightarrow{\text{tex}}$  “Mendelson \ \textbf{1.47} \ b”] er en form for transitivets lemma på implikation:

$$[\text{Mendelson } \mathbf{1.47} \text{ b } \xrightarrow{\text{stmt}} S' \vdash \forall \underline{a}: \forall \underline{b}: \forall \underline{c}: \underline{a} \Rightarrow \underline{b} \vdash \underline{b} \Rightarrow \underline{c} \vdash \underline{a} \Rightarrow \underline{c}]$$

Beviset udnytter flere af de foregående lemmaer:

[Mendelson **1.47** b  $\xrightarrow{\text{proof}}$   $\lambda c. \lambda x. \mathcal{P}([S' \vdash \forall \underline{a}: \forall \underline{b}: \forall \underline{c}: \underline{a} \Rightarrow \underline{b} \vdash \underline{b} \Rightarrow \underline{c} \vdash A1'_i \triangleright \underline{b} \Rightarrow \underline{c} \gg \underline{a} \Rightarrow \underline{b} \Rightarrow \underline{c}; A2'_{ii} \triangleright \underline{a} \Rightarrow \underline{b} \Rightarrow \underline{c} \triangleright \underline{a} \Rightarrow \underline{b} \gg \underline{a} \Rightarrow \underline{c}]$ ,  $p_0$ ,  $c$ )]

### 4.3.9 Bevis 1.47 c

[Mendelson **1.47** c  $\xrightarrow{\text{pyk}}$  “mendelson exercise one fortyseven c”][Mendelson **1.47** c  $\xrightarrow{\text{tex}}$  “Mendelson \ \textbf{1.47} \ c”] permutere rækkefølgen af bestemte termer:

$$[\text{Mendelson } \mathbf{1.47} \text{ c } \xrightarrow{\text{stmt}} S' \vdash \forall \underline{a}: \forall \underline{b}: \forall \underline{c}: \underline{a} \Rightarrow \underline{b} \Rightarrow \underline{c} \vdash \underline{b} \Rightarrow \underline{a} \Rightarrow \underline{c}]$$

For første gang benyttes den hypotetiske version af modus ponens:

[Mendelson **1.47** c  $\xrightarrow{\text{proof}}$   $\lambda c. \lambda x. \mathcal{P}([S' \vdash \forall \underline{a}: \forall \underline{b}: \forall \underline{c}: \underline{a} \Rightarrow \underline{b} \Rightarrow \underline{c} \vdash A2'_i \triangleright \underline{a} \Rightarrow \underline{b} \Rightarrow \underline{c} \gg \underline{a} \Rightarrow \underline{b} \Rightarrow \underline{a} \Rightarrow \underline{c}; A1'_i \triangleright \underline{a} \Rightarrow \underline{b} \Rightarrow \underline{a} \Rightarrow \underline{c} \gg \underline{b} \Rightarrow \underline{a} \Rightarrow \underline{b} \Rightarrow \underline{a} \Rightarrow \underline{c}; A1' \gg \underline{b} \Rightarrow \underline{a} \Rightarrow \underline{b}; A2'_{ii} \triangleright \underline{b} \Rightarrow \underline{a} \Rightarrow \underline{b} \Rightarrow \underline{a} \Rightarrow \underline{c} \triangleright \underline{b} \Rightarrow \underline{a} \Rightarrow \underline{b} \gg \underline{b} \Rightarrow \underline{a} \Rightarrow \underline{c}]$ ,  $p_0$ ,  $c$ )]

### 4.3.10 Bevis 1.47 e

Dette bevis er ikke en oprindelig opgave fra [3], men grundt lighederne med de øvrige beviser fra 1.47-samlingen, placeret her. Selve lemmaet

[Mendelson **1.47** e  $\xrightarrow{\text{pyk}}$  “mendelson exercise one fortyseven e”][Mendelson **1.47** e  $\xrightarrow{\text{tex}}$  “Mendelson \ \textbf{1.47} \ e”] siger følgende:

$$[\text{Mendelson } \mathbf{1.47} \text{ e } \xrightarrow{\text{stmt}} S' \vdash \forall \underline{a}: \forall \underline{b}: \forall \underline{c}: \underline{a} \Rightarrow \underline{b} \Rightarrow \underline{c} \vdash \underline{b} \vdash \underline{a} \Rightarrow \underline{c}]$$

Nedenstående beviser Mendelson **1.47** e:

[Mendelson **1.47** e  $\xrightarrow{\text{proof}}$   $\lambda c. \lambda x. \mathcal{P}([S' \vdash \forall \underline{a}: \forall \underline{b}: \forall \underline{c}: \underline{a} \Rightarrow \underline{b} \Rightarrow \underline{c} \vdash \underline{b} \vdash \underline{a} \vdash \text{Mendelson } \mathbf{1.47} \text{ c} \triangleright \underline{a} \Rightarrow \underline{b} \Rightarrow \underline{c} \gg \underline{b} \Rightarrow \underline{a} \Rightarrow \underline{c}; \text{MP}' \triangleright \underline{b} \Rightarrow \underline{a} \Rightarrow \underline{c} \triangleright \underline{b} \gg \underline{a} \Rightarrow \underline{c}]$ ,  $p_0$ ,  $c$ )]

# 5 Deduktion

## 5.1 Definitioner

Proposition 1.9 i [3] beviser, at man fra  $\underline{a} \vdash \underline{b}$  kan bevise  $\mathcal{A} \Rightarrow \mathcal{B}$ .

Bevis-konstruktionerne på basis-siden giver ikke mulighed for at flytte på  $\vdash$ -tegnet, når det først er sat med en præmisse (*Premise*). Beviset skal derfor udføres således at det korrekte resultat fremkommer direkte. Mendelson [3] bruger i flæng ordet *hyp* eller *hypothesis* om hypoteser, men for nærværende skælnes mellem dem som præmisser og hypoteser på følgende måde:

præmisse  $\vdash$  hypotese  $\Rightarrow$  konklusion

Ovenstående  $\vdash$  står længst til højre i en sætning - og da  $\vdash$  er højre associativ kan der være flere præmisser i en sætning. Desuden kaldes en 'hypotese' kun for en endelig hypotese, hvis det er noget der bliver hypotetisk antaget. Eksempelvis bliver Corollary 1.10 a fra [3]:

$$\mathcal{B} \Rightarrow \mathcal{C}, \mathcal{C} \Rightarrow \mathcal{D} \vdash \mathcal{B} \Rightarrow \mathcal{D}$$

skrevet på følgende måde i Logiweb:

$$\underline{b} \Rightarrow \underline{c} \vdash \underline{c} \Rightarrow \underline{d} \vdash \underline{b} \Rightarrow \underline{d}$$

Hvor  $\underline{b} \Rightarrow \underline{c}$  er den første præmisse,  $\underline{c} \Rightarrow \underline{d}$  den anden,  $\underline{b}$  er hypotesen og  $\underline{d}$  er konklusionen.

Nedenstående bevis på mendelson-form af Lemma 1.11 d vil være gennemgående for dette afsnit (i modsætning til [3] er implikation her høje-associativ):

- |    |  |                        |
|----|--|------------------------|
| 1. | $\neg \mathcal{A} \Rightarrow \neg \mathcal{B}$  | Hyp                    |
| 2. | $(\neg \mathcal{A} \Rightarrow \neg \mathcal{B}) \Rightarrow (\neg \mathcal{A} \Rightarrow \mathcal{B}) \Rightarrow \mathcal{A}$ | Axiom (A3)             |
| 3. | $\mathcal{B} \Rightarrow \neg \mathcal{A} \Rightarrow \mathcal{B}$   | Axiom (A1)             |
| 4. | $(\neg \mathcal{A} \Rightarrow \mathcal{B}) \Rightarrow \mathcal{A}$   | 1, 2, MP               |
| 5. | $\mathcal{B} \Rightarrow \mathcal{A}$  | 3, 4, Exercise 1.47 b  |
| 6. | $(\neg \mathcal{A} \Rightarrow \neg \mathcal{B}) \Rightarrow \mathcal{B} \Rightarrow \mathcal{A}$                                | 1-5, deduction theorem |

I linje 5 bruger [3] dog Corollary 1.10 a, men da dette bevis ikke er lavet endnu, bliver Exercise 1.47 b udnyttet hvor effekten er den samme.

## 5.2 Oversættelse

Dette afsnit fremfører en algoritme, der tager et bevis på mendelson-form der benytter proposition 1.9 som input. Som output gives et bevis der kan bevises med beviskonstruktionerne fra basis-siden.

I det følgende vil  $[\text{hyp} \xrightarrow{\text{pyk}} \text{"hypothesis"}][\text{hyp} \xrightarrow{\text{tex}} \text{"\mathsf{hyp}}]$  være en pladsholder for en given hypotese,

$[\text{instance} \xrightarrow{\text{pyk}} \text{"instance"}][\text{instance} \xrightarrow{\text{tex}} \text{"\mathsf{instance}}]$  for en instanciering af et aksiom eller lemma og

[conclusion  $\xrightarrow{\text{pyk}}$  "conclusion"] [conclusion  $\xrightarrow{\text{tex}}$  "\mathsf{conclusion}"] for en konklusion.

Algoritmen tager en linje ad gangen, fortløbende fra linje 1. Linjen klassificeres herefter til en af følgende typer og foretager oversættelsen:

- Brug af hypotese
- Instanciering af aksiom/lemma
- Brug af lemma med modus ponens
- Brug af modus ponens

Oversættelsen af de enkelte typer ses i de følgende afsnit. Selve oversættelsen sørger for, at der altid kommer til at så det ønskede  $\text{hyp} \Rightarrow \text{instance}$  - altså en form for automatisk brug af Proposition 1.9.

### 5.2.1 Brug af hypotese

Mendelson-form:

X. hyp Hyp

Logiweb-form:

LX.1: Mendelson 1.8  $\gg$  hyp  $\Rightarrow$  hyp ;

### 5.2.2 Instanciering af aksiom/lemma

Mendelson-form:

X. instance Axiom/Lemma

Logiweb-form:

LX.1: Axiom/Lemma  $\gg$  instance ;

LX.2: A1'  $\gg$  instance  $\Rightarrow$  hyp  $\Rightarrow$  instance ;

LX: LX.2  $\supseteq$  LX.1  $\gg$  hyp  $\Rightarrow$  instance ;

### 5.2.3 Brug af lemma med modus ponens

Mendelson-form:

X. conclusion Y, ..., Lemma

Logiweb-form:

LX: Lemma<sub>h</sub>  $\triangleright$  Y  $\triangleright$  ...  $\gg$  hyp  $\Rightarrow$  conclusion ;

### 5.2.4 Brug af modus ponens

Bemærk at [3] for det meste skriver argumenterne omvendt til MP end i S'.

Mendelson-form:

X. conclusion Y, Z, MP

Logiweb-form:

LX.1: A2'  $\gg$  Z  $\Rightarrow$  Y  $\Rightarrow$  hyp  $\Rightarrow$  conclusion ;

LX.2: LX.1  $\supseteq$  Z  $\gg$  Y  $\Rightarrow$  hyp  $\Rightarrow$  conclusion ;

LX: LX.2  $\supseteq$  Y  $\gg$  hyp  $\Rightarrow$  conclusion ;



## 5.5 Nye beviskonstruktioner

Selvom beviser kan laves på optimeret logiweb-form, bliver beviserne stadig længere og mere komplekse end de tilsvarende i [3]. En svaghed ved logiweb-formen er den eksplicitte angivelse af hypotesen hver gang, hvilket tager meget 'plads' i beviserne. Endvidere skal der anvendes en  $A1'_i$  hver gang man instancierer et aksiom eller lemma. Formålet med dette afsnit er at afhjælpe disse problemer, for dermed at lave beviser på samme størrelse som i [3].

En måde dette kunne implementeres, er ved at skrive deduktionsalgoritmen ind i selv bevischeckereren på basis-siden. Dette vil dog være at skyde over målet med denne opgave. Istedet bygges løsningsmodellen på makrodefinitioner, der ekspandere ud til konstruktioner som bevischeckereren allerede kender.

Den første nye konstruktion til hypotetiske beviser er

```
[Line | : • Hypothesis >> i; p  $\xrightarrow{\text{pyk}}$  "line * hypothesis indeed * end line
*"] [Line | : • Hypothesis >> i; p  $\xrightarrow{\text{tex}}$  "
```

```
\newline \makebox [0.1\textwidth ] [l] { $ \#1.
```

```
 $ : $ \bullet $ } \makebox [0.4\textwidth ] [l] { $ Hypothesis {
```

```
 \gg { } $ } \quad
```

```
 \parbox [t] { 0.4\textwidth } { $ \#2.
```

```
 $ \hfill \makebox [0mm] [l] { \quad ; } } \#3." ] , som gør det ud for introduktion af
en hypotese - svarende til afsnit 5.2.1. Selve konstruktionen er makrodefineret:
```

```
[Line | : • Hypothesis >> i; p  $\xrightarrow{\text{macro}}$   $\lambda t. \lambda s. \lambda c. \tilde{\mathcal{M}}_4(t, s, c, [ [Line | :
• Hypothesis >> i; p \ddot{=} (Mendelson \mathbf{1.8} \gg i \Rightarrow i; \text{let hyp} \ddot{=} i \text{ in } \text{let } l \ddot{=}
i \Rightarrow i \text{ in } p) ] ] ) ] ]$ 
```

Konstruktionen har linjenummeret  $l$ , konkludere  $i$  og har en 'pointer'  $p$  til den næste bevislinje. Ideen er at konstruktionen skal virke på samme måde som en Hyp i [3]. Først konkluderer makroen ud fra Mendelson 1.8 at  $i \Rightarrow i$ , herefter gemmer den hypotesen  $i$  i den lokale makrodefinition  $\text{hyp}$ . Til sidst gemmer den konklusionen fra Mendelson 1.8 i  $l$ , så andre linjer kan referere til denne.

Det vigtigste ved linjen er at den 'husker' hypotesen, så man dermed kan undgå at skrive den eksplicit på efterfølgende linjer - den sorte prik efter linjenummeret angiver at linjen læses med hypotesen stående foran.

En lille teknisk detalje ved den nye konstruktion, er at den har pointeren til den næste bevislinje. Dermed kan konstruktionen ikke stå sidst i beviset. En mulig måde at løse dette problem på, kunne være at have to versioner af den nye konstruktion - en almindelig og en til den sidste linje. Denne løsning vil dog ikke være at foretrække, da den fordobler antallet af nye beviskonstruktioner. En nem løsning, og den valgte, på problemet er at bruge lemmaet Mendelson 1.8<sub>i</sub> til at 'udfylde' den sidste linje.

### 5.5.1 Brug af regler

Brug af aksiomer og lemmaer bliver igen delt op i kategorier - den ene hvor reglen instancieres direkte og den anden hvor reglen instancieres med brug af

en eller flere modus ponens.

Som vist i afsnit 5.4, anvendes altid en  $A1'_i$  når man instancere en regel som ikke brugere modus ponens. Alternativt skal der være hypotetiske versioner af alle regler - eksempelvis  $A1'_h, A2'_h$  osv. Konstruktionen

[Line | : • a  $\gg$  i; p  $\xrightarrow{\text{pyk}}$  “line \* hypothesis because \* indeed \* end line

”][Line | : • a  $\gg$  i; p  $\xrightarrow{\text{tex}}$  “

\newline \makebox [0.1\textwidth]{}%

\parbox [b]{0.4\textwidth}{\raggedright

\setlength {\parindent}{-0.1\textwidth} %

\makebox [0.1\textwidth][l]{\$\#1.

\$\$\bullet\$\$\#2.

{ }\gg { }\$}\quad

\parbox [t]{0.4\textwidth}{\#3.

\$\$\hfill \makebox [0mm][l]{\quad ; } \#4.”] laver automatisk en  $A1'_i$  på en instancering af en regel.

$$[\text{Line | : } \bullet a \gg i; p \xrightarrow{\text{macro}} \lambda t. \lambda s. \lambda c. \tilde{\mathcal{M}}_4(t, s, c, [([\text{Line | : } \bullet a \gg i; p \ddot{=} (a \gg i; \text{Hypothesize } \triangleright i \gg \text{hyp} \Rightarrow i; \text{let } l \ddot{=} \text{hyp} \Rightarrow i \text{ in } p)])])]$$

Ovenstående makrodefinition har igen  $l, i$  og  $p$  i lighed med tidligere.

Endvidere har den  $a$  som angiver argumentationen linjen er skrevet med.

Makroen konkluderer først  $i$  ud fra  $a$ , hvorefter den laver den hypotetiske version af  $i$  med en  $A1'_i$  - bemærk brugen af  $\text{hyp}$ , der opretholder proposition 1.9.

Til instancering af en regel med brug af modus ponens, kan konstruktionen

[Line | : • a  $\gg$  i; p  $\xrightarrow{\text{pyk}}$  “line \* hypothesis raw because \* indeed \* end line

”][Line | : • a  $\gg$  i; p  $\xrightarrow{\text{tex}}$  “

\newline \makebox [0.1\textwidth]{}%

\parbox [b]{0.4\textwidth}{\raggedright

\setlength {\parindent}{-0.1\textwidth} %

\makebox [0.1\textwidth][l]{\$\#1.

\$\$\bullet\$\$\#2.

{ }\gg { }\$}\quad

\parbox [t]{0.4\textwidth}{\#3.

\$\$\hfill \makebox [0mm][l]{\quad ; } \#4.”] bruges. Selve makrodefinitionen:

$$[\text{Line | : } \bullet a \gg i; p \xrightarrow{\text{macro}} \lambda t. \lambda s. \lambda c. \tilde{\mathcal{M}}_4(t, s, c, [([\text{Line | : } \bullet a \gg i; p \ddot{=} (a \gg \text{hyp} \Rightarrow i; \text{let } l \ddot{=} \text{hyp} \Rightarrow i \text{ in } p)])])]$$

er næsten identisk med en af linje konstruktionerne på basis-siden, på nær at hypotesen er skrevet foran hver konklusion. Når denne konstruktion bruges skal man derfor huske kun at bruge hypotetiske versioner af regler, ellers gives en fejlmeddelelse.



### 5.5.2 Brug af MP lokalt

Endelig kunne man godt nøjes med de tre foregående definitioner, men for at gøre løsningen mere komplet vil der også blive indført nye konstruktioner til brug af modus ponens i hypotetiske beviser. [Line | : •  $u \sqsupseteq v \gg i$ ;  $p \xrightarrow{\text{pyk}}$  “line \* hypothesis modus ponens \* modus ponens \* indeed \* end line

”][Line | : •  $u \sqsupseteq v \gg i$ ;  $p \xrightarrow{\text{tex}}$  “  
 $\backslash$ newline  $\backslash$ makebox [0.1\textwidth]{}%  
 $\backslash$ parbox [b]{0.4\textwidth}{\raggedright  
 $\backslash$ setlength {\parindent}{-0.1\textwidth}%  
 $\backslash$ makebox [0.1\textwidth][l]{\\$#1.

:\$\bullet\$}\$#2.

$\backslash$ unrhd{ } #3.

{ }\gg { }\$}\quad

$\backslash$ parbox [t]{0.4\textwidth}{\}\$#4.

$\backslash$ hfill  $\backslash$ makebox [0mm][l]{\quad ; }#5.”] er blot en hypotetisk brug af modus ponens:

[Line | : •  $u \sqsupseteq v \gg i$ ;  $p \xrightarrow{\text{macro}}$   $\lambda t.\lambda s.\lambda c.\tilde{\mathcal{M}}_4(t, s, c, [ [Line | : •  $u \sqsupseteq v \gg i$ ;  $p \ddot{=} (u \sqsupseteq_h v \gg \text{hyp} \Rightarrow i; \text{let } l \ddot{=} \text{hyp} \Rightarrow i \text{ in } p) ] ] )$ ]]$

[Line | : •  $u \sqsupseteq v \sqsupseteq z \gg i$ ;  $p \xrightarrow{\text{pyk}}$  “line \* hypothesis double modus ponens \* modus ponens \* modus ponens \* indeed \* end line \*”][Line | : •  $u \sqsupseteq v \sqsupseteq z \gg i$ ;  $p \xrightarrow{\text{tex}}$  “

$\backslash$ newline  $\backslash$ makebox [0.1\textwidth]{}%  
 $\backslash$ parbox [b]{0.4\textwidth}{\raggedright  
 $\backslash$ setlength {\parindent}{-0.1\textwidth}%  
 $\backslash$ makebox [0.1\textwidth][l]{\\$#1.

:\$\bullet\$}\$ #2.

$\backslash$ unrhd{ } #3.

$\backslash$ unrhd{ } #4.

{ }\gg { }\$}\quad

$\backslash$ parbox [t]{0.4\textwidth}{\}\$#5.

$\backslash$ hfill  $\backslash$ makebox [0mm][l]{\quad ; }#6.”] definere den dobbelte brug af modus ponens:

[Line | : •  $u \sqsupseteq v \sqsupseteq z \gg i$ ;  $p \xrightarrow{\text{macro}}$   $\lambda t.\lambda s.\lambda c.\tilde{\mathcal{M}}_4(t, s, c, [ [Line | : •  $u \sqsupseteq v \sqsupseteq z \gg i$ ;  $p \ddot{=} (u \sqsupseteq_h v \sqsupseteq_h z \gg \text{hyp} \Rightarrow i; \text{let } l \ddot{=} \text{hyp} \Rightarrow i \text{ in } p) ] ] )$ ]]$

### 5.5.3 Brug af MP eksternt

Når modus ponens anvendes med et argument der referer ud af en hypotetisk ’blok’, vil man få problemer med at benytte de nye modus ponens konstruktioner fra det foregående afsnit. Der er derfor igen lavet specielle konstruktioner til dette.

Referere en modus ponens ekstern i 1. argument, kan

[Line | : •  $u \circ \sqsupseteq v \gg i$ ;  $p \xrightarrow{\text{pyk}}$  “line \* hypothesis first modus ponens \* modus

ponens \* indeed \* end line \*”][Line | : • u o  $\supseteq$  v  $\gg$  i; p  $\xrightarrow{\text{tex}}$  “

```
\newline \makebox [0.1\textwidth]{}%
\parbox [b]{0.4\textwidth}{\raggedright
\setlength {\parindent}{-0.1\textwidth}}%
\makebox [0.1\textwidth][l]{$#1.
```

:\$\bullet\$ #2.

\circ{} \unrhd{} #3.

{ }\gg { }\\$ \quad

\parbox [t]{0.4\textwidth} {\$#4.

\$\hfill \makebox [0mm][l]{\quad ; } #5.”] benyttes - cirklen angiver hvilket argument der er eksternt.

$$[\text{Line | : } \bullet \text{ u o } \supseteq \text{ v } \gg \text{ i; p } \xrightarrow{\text{macro}} \lambda \text{t.} \lambda \text{s.} \lambda \text{c.} \tilde{\mathcal{M}}_4(\text{t, s, c, } [[\text{Line | : } \bullet \text{ u o } \supseteq \text{ v } \gg \text{ i; p } \equiv (\text{Mendelson } \mathbf{1.47} \text{ b } \triangleright \text{ v } \triangleright \text{ u } \gg \text{ hyp } \Rightarrow \text{ i; let } | \equiv \text{ hyp } \Rightarrow \text{ i in p} )]])]$$

Makrodefinitionen er meget lig de foregående, men tager blot højde for at det ene argument står uden for blokken.

Ved modus ponens med reference eksternt i 2. argument, kan

[Line | : • u  $\supseteq$  v o  $\gg$  i; p  $\xrightarrow{\text{pyk}}$  “line \* hypothesis second modus ponens \* modus

ponens \* indeed \* end line \*”][Line | : • u  $\supseteq$  v o  $\gg$  i; p  $\xrightarrow{\text{tex}}$  “

```
\newline \makebox [0.1\textwidth]{}%
\parbox [b]{0.4\textwidth}{\raggedright
\setlength {\parindent}{-0.1\textwidth}}%
\makebox [0.1\textwidth][l]{$#1.
```

:\$\bullet\$ #2.

\unrhd{} #3.

\circ{} { }\gg { }\\$ \quad

\parbox [t]{0.4\textwidth} {\$#4.

\$\hfill \makebox [0mm][l]{\quad ; } #5.”] udnyttes. Makrodefinitionen er igen simpel:

$$[\text{Line | : } \bullet \text{ u } \supseteq \text{ v o } \gg \text{ i; p } \xrightarrow{\text{macro}} \lambda \text{t.} \lambda \text{s.} \lambda \text{c.} \tilde{\mathcal{M}}_4(\text{t, s, c, } [[\text{Line | : } \bullet \text{ u } \supseteq \text{ v o } \gg \text{ i; p } \equiv (\text{Mendelson } \mathbf{1.47} \text{ e } \triangleright \text{ u } \triangleright \text{ v } \gg \text{ hyp } \Rightarrow \text{ i; let } | \equiv \text{ hyp } \Rightarrow \text{ i in p} )]])]$$

## 5.6 Eksempel med nye konstruktioner

Da der er blevet lavet en mængede nye konstruktioner, er det oplagt at lave et eksempel med disse:

[Mendelson **1.11** d  $\xrightarrow{\text{proof}} \lambda \text{c.} \lambda \text{x.} \mathcal{P}(\lceil S' \vdash \forall \text{a:} \forall \text{b: Mendelson } \mathbf{1.8} \gg \dot{\text{a}} \Rightarrow \dot{\text{b}} \Rightarrow \dot{\text{a}} \Rightarrow \dot{\text{b}}; \text{A3}' \gg \dot{\text{a}} \Rightarrow \dot{\text{b}} \Rightarrow \dot{\text{a}} \Rightarrow \underline{\text{b}} \Rightarrow \underline{\text{a}}; \text{A1}'_i \triangleright \dot{\text{a}} \Rightarrow \dot{\text{b}} \Rightarrow \dot{\text{a}} \Rightarrow \underline{\text{b}} \Rightarrow \underline{\text{a}} \gg \dot{\text{a}} \Rightarrow \dot{\text{b}} \Rightarrow \dot{\text{a}} \Rightarrow \dot{\text{b}} \Rightarrow \dot{\text{a}} \Rightarrow \underline{\text{b}} \Rightarrow \underline{\text{a}}; \text{A1}' \gg \underline{\text{b}} \Rightarrow \dot{\text{a}} \Rightarrow \underline{\text{b}}; \text{A1}'_i \triangleright \underline{\text{b}} \Rightarrow \dot{\text{a}} \Rightarrow \underline{\text{b}} \gg \dot{\text{a}} \Rightarrow \dot{\text{b}} \Rightarrow \underline{\text{b}} \Rightarrow \dot{\text{a}} \Rightarrow \underline{\text{b}}; \text{A2}'_{ii} \triangleright \dot{\text{a}} \Rightarrow \dot{\text{b}} \Rightarrow \dot{\text{a}} \Rightarrow \dot{\text{b}} \Rightarrow \dot{\text{a}} \Rightarrow \underline{\text{b}} \Rightarrow \underline{\text{a}} \triangleright \dot{\text{a}} \Rightarrow \dot{\text{b}} \Rightarrow \dot{\text{a}} \Rightarrow \dot{\text{b}} \gg \dot{\text{a}} \Rightarrow \dot{\text{b}} \Rightarrow \dot{\text{a}} \Rightarrow \underline{\text{b}} \Rightarrow \underline{\text{a}}; \text{Mendelson } \mathbf{1.47} \text{ b}_h \triangleright \dot{\text{a}} \Rightarrow \dot{\text{b}} \Rightarrow \underline{\text{b}} \Rightarrow \dot{\text{a}} \Rightarrow \underline{\text{b}} \triangleright \dot{\text{a}} \Rightarrow \dot{\text{b}} \Rightarrow \dot{\text{a}} \Rightarrow \underline{\text{b}} \Rightarrow \underline{\text{a}} \gg \dot{\text{a}} \Rightarrow \dot{\text{b}} \Rightarrow \underline{\text{b}} \Rightarrow \underline{\text{a}}; \text{Mendelson } \mathbf{1.8}_i \triangleright \dot{\text{a}} \Rightarrow \dot{\text{b}} \Rightarrow \underline{\text{b}} \Rightarrow \underline{\text{a}} \gg \dot{\text{a}} \Rightarrow \dot{\text{b}} \Rightarrow \underline{\text{b}} \Rightarrow \underline{\text{a}} \rceil, \text{p}_0, \text{c} )]$

Som det ses antager beviset samme størrelse som i [3]. Dog kan beviset reduceres lidt ved at indføre brug af  $A3_{ih}$  - men beviset holdes på samme måde som i [3] for dermed at have et bedre sammenligningsgrundlag.

## 5.7 Hypotetiske beviser

Dette afsnit indeholder beviser for et antal hypotetiske sætninger som anvendes senere. Beviserne udnytter de nye konstruktioner.

### 5.7.1 Bevis $A1'_{ih}$

$[A1'_{ih} \xrightarrow{\text{pyk}} \text{“hypothetical inference axiom prime a one”}][A1'_{ih} \xrightarrow{\text{tex}} \text{“}A1'_{ih}\text{”}]$

$$[A1'_{ih} \xrightarrow{\text{stmt}} S' \vdash \forall h: \forall a: \forall b: h \Rightarrow a \vdash h \Rightarrow b \Rightarrow a]$$

$[A1'_{ih} \xrightarrow{\text{proof}} \lambda c. \lambda x. \mathcal{P}([S' \vdash \forall h: \forall a: \forall b: h \Rightarrow a \vdash \text{Mendelson } \mathbf{1.8} \gg h \Rightarrow h; A1' \gg a \Rightarrow b \Rightarrow a; A1'_i \triangleright a \Rightarrow b \Rightarrow a \gg h \Rightarrow a \Rightarrow b \Rightarrow a; A2'_{ii} \triangleright h \Rightarrow a \Rightarrow b \Rightarrow a \triangleright h \Rightarrow a \gg h \Rightarrow b \Rightarrow a; \text{Mendelson } \mathbf{1.8}_i \triangleright h \Rightarrow b \Rightarrow a \gg h \Rightarrow b \Rightarrow a], p_0, c)]$

### 5.7.2 Bevis $A2'_{ih}$

$[A2'_{ih} \xrightarrow{\text{pyk}} \text{“hypothetical inference axiom prime a two”}][A2'_{ih} \xrightarrow{\text{tex}} \text{“}A2'_{ih}\text{”}]$

$$[A2'_{ih} \xrightarrow{\text{stmt}} S' \vdash \forall h: \forall a: \forall b: \forall c: h \Rightarrow a \Rightarrow b \Rightarrow c \vdash h \Rightarrow a \Rightarrow b \Rightarrow a \Rightarrow c]$$

$[A2'_{ih} \xrightarrow{\text{proof}} \lambda c. \lambda x. \mathcal{P}([S' \vdash \forall h: \forall a: \forall b: \forall c: h \Rightarrow a \Rightarrow b \Rightarrow c \vdash \text{Mendelson } \mathbf{1.8} \gg h \Rightarrow h; A2' \gg a \Rightarrow b \Rightarrow c \Rightarrow a \Rightarrow b \Rightarrow a \Rightarrow c; A1'_i \triangleright a \Rightarrow b \Rightarrow c \Rightarrow a \Rightarrow b \Rightarrow a \Rightarrow c \gg h \Rightarrow a \Rightarrow b \Rightarrow c \Rightarrow a \Rightarrow b \Rightarrow a \Rightarrow c; A2'_{ii} \triangleright h \Rightarrow a \Rightarrow b \Rightarrow c \Rightarrow a \Rightarrow b \Rightarrow a \Rightarrow c \triangleright h \Rightarrow a \Rightarrow b \Rightarrow c \gg h \Rightarrow a \Rightarrow b \Rightarrow a \Rightarrow c; \text{Mendelson } \mathbf{1.8}_i \triangleright h \Rightarrow a \Rightarrow b \Rightarrow a \Rightarrow c \gg h \Rightarrow a \Rightarrow b \Rightarrow a \Rightarrow c], p_0, c)]$

### 5.7.3 Bevis $A2'_{iih}$

$[A2'_{iih} \xrightarrow{\text{pyk}} \text{“hypothetical inference inference axiom prime a two”}][A2'_{iih} \xrightarrow{\text{tex}} \text{“}A2'_{iih}\text{”}]$

$$[A2'_{iih} \xrightarrow{\text{stmt}} S' \vdash \forall h: \forall a: \forall b: \forall c: h \Rightarrow a \Rightarrow b \Rightarrow c \vdash h \Rightarrow a \Rightarrow b \vdash h \Rightarrow a \Rightarrow c]$$

$[A2'_{iih} \xrightarrow{\text{proof}} \lambda c. \lambda x. \mathcal{P}([S' \vdash \forall h: \forall a: \forall b: \forall c: h \Rightarrow a \Rightarrow b \Rightarrow c \vdash h \Rightarrow a \Rightarrow b \vdash \text{Mendelson } \mathbf{1.8} \gg h \Rightarrow h; A2' \gg a \Rightarrow b \Rightarrow c \Rightarrow a \Rightarrow b \Rightarrow a \Rightarrow c; A1'_i \triangleright a \Rightarrow b \Rightarrow c \Rightarrow a \Rightarrow b \Rightarrow a \Rightarrow c \gg h \Rightarrow a \Rightarrow b \Rightarrow c \Rightarrow a \Rightarrow b \Rightarrow a \Rightarrow c; A2'_{iid} \triangleright h \Rightarrow a \Rightarrow b \Rightarrow c \Rightarrow a \Rightarrow b \Rightarrow a \Rightarrow c \triangleright h \Rightarrow a \Rightarrow b \Rightarrow c \triangleright h \Rightarrow a \Rightarrow b \gg h \Rightarrow a \Rightarrow b \Rightarrow c; \text{Mendelson } \mathbf{1.8}_i \triangleright h \Rightarrow a \Rightarrow c \gg h \Rightarrow a \Rightarrow c], p_0, c)]$

### 5.7.4 Bevis 1.47 $b_h$

[Mendelson 1.47  $b_h \xrightarrow{\text{pyk}}$  “hypothetical mendelson exercise one fortyseven b”][Mendelson 1.47  $b_h \xrightarrow{\text{tex}}$  “Mendelson \ \textbf{1.47} \ b\_{\{h\}}”]

$$[\text{Mendelson 1.47 } b_h \xrightarrow{\text{stmt}} S' \vdash \forall \underline{h}: \forall \underline{a}: \forall \underline{b}: \forall \underline{c}: \underline{h} \Rightarrow \underline{a} \Rightarrow \underline{b} \vdash \underline{h} \Rightarrow \underline{b} \Rightarrow \underline{c} \vdash \underline{h} \Rightarrow \underline{a} \Rightarrow \underline{c}]$$

[Mendelson 1.47  $b_h \xrightarrow{\text{proof}} \lambda c. \lambda x. \mathcal{P}([\text{Mendelson 1.8} \gg \underline{h} \Rightarrow \underline{h}; A1'_{ih} \triangleright \underline{h} \Rightarrow \underline{b} \Rightarrow \underline{c} \gg \underline{h} \Rightarrow \underline{a} \Rightarrow \underline{b} \Rightarrow \underline{c}; A2'_{iih} \triangleright \underline{h} \Rightarrow \underline{a} \Rightarrow \underline{b} \Rightarrow \underline{c} \triangleright \underline{h} \Rightarrow \underline{a} \Rightarrow \underline{b} \gg \underline{h} \Rightarrow \underline{a} \Rightarrow \underline{c}; \text{Mendelson 1.8}_i \triangleright \underline{h} \Rightarrow \underline{a} \Rightarrow \underline{c} \gg \underline{h} \Rightarrow \underline{a} \Rightarrow \underline{c}], p_0, c)]$

### 5.7.5 Bevis 1.47 $c_h$

[Mendelson 1.47  $c_h \xrightarrow{\text{pyk}}$  “hypothetical mendelson exercise one fortyseven c”][Mendelson 1.47  $c_h \xrightarrow{\text{tex}}$  “Mendelson \ \textbf{1.47} \ c\_{\{h\}}”]

$$[\text{Mendelson 1.47 } c_h \xrightarrow{\text{stmt}} S' \vdash \forall \underline{h}: \forall \underline{a}: \forall \underline{b}: \forall \underline{c}: \underline{h} \Rightarrow \underline{a} \Rightarrow \underline{b} \Rightarrow \underline{c} \vdash \underline{h} \Rightarrow \underline{b} \Rightarrow \underline{a} \Rightarrow \underline{c}]$$

[Mendelson 1.47  $c_h \xrightarrow{\text{proof}} \lambda c. \lambda x. \mathcal{P}([\text{Mendelson 1.8} \gg \underline{h} \Rightarrow \underline{h}; A2'_{ih} \triangleright \underline{h} \Rightarrow \underline{a} \Rightarrow \underline{b} \Rightarrow \underline{c} \gg \underline{h} \Rightarrow \underline{a} \Rightarrow \underline{b} \Rightarrow \underline{a} \Rightarrow \underline{c}; A1'_{ih} \triangleright \underline{h} \Rightarrow \underline{a} \Rightarrow \underline{b} \Rightarrow \underline{a} \Rightarrow \underline{c} \gg \underline{h} \Rightarrow \underline{b} \Rightarrow \underline{a} \Rightarrow \underline{b} \Rightarrow \underline{a} \Rightarrow \underline{c}; A1' \gg \underline{b} \Rightarrow \underline{a} \Rightarrow \underline{b}; A1'_i \triangleright \underline{b} \Rightarrow \underline{a} \Rightarrow \underline{b} \gg \underline{h} \Rightarrow \underline{b} \Rightarrow \underline{a} \Rightarrow \underline{b}; A2'_{iih} \triangleright \underline{h} \Rightarrow \underline{b} \Rightarrow \underline{a} \Rightarrow \underline{b} \Rightarrow \underline{a} \Rightarrow \underline{c} \triangleright \underline{h} \Rightarrow \underline{b} \Rightarrow \underline{a} \Rightarrow \underline{b} \gg \underline{h} \Rightarrow \underline{b} \Rightarrow \underline{a} \Rightarrow \underline{c}; \text{Mendelson 1.8}_i \triangleright \underline{h} \Rightarrow \underline{b} \Rightarrow \underline{a} \Rightarrow \underline{c} \gg \underline{h} \Rightarrow \underline{b} \Rightarrow \underline{a} \Rightarrow \underline{c}], p_0, c)]$

## 5.8 Flere niveauer af deduktion

I de foregående afsnit blev deduktion i et niveau beskrevet, men der kan selvfølgelig også laves deduktion i flere niveauer. Selve oversættelsesalgoritmen fra afsnit 5.2, kan igen bruges ved blot at starte fra den inderste hypotese og arbejde sig ud. Men igen vil beviserne blive betydelig større og mere komplekse end i [3]. En anden måde beviserne kunne udformes, er at bruge de nye beviskonstruktioner til det yderste niveau, og så lave det manuelt for de inderste. [Mendelson 1.11  $c \xrightarrow{\text{pyk}}$  “mendelson lemma one eleven c”][Mendelson 1.11  $c \xrightarrow{\text{tex}}$  “Mendelson \ \textbf{1.11} \ c”] er et eksempel på en sætning der bruger 2 niveauer af deduktion. Sætningen er som følger:

$$[\text{Mendelson 1.11 } c \xrightarrow{\text{stmt}} S' \vdash \forall \underline{a}: \forall \underline{b}: \dot{\vdash} \underline{a} \Rightarrow \underline{a} \Rightarrow \underline{b}]$$

Nedenstående viser beviset af eksemplet:

[Mendelson 1.11  $c \xrightarrow{\text{proof}} \lambda c. \lambda x. \mathcal{P}([\text{Mendelson 1.8} \gg \dot{\vdash} \underline{a} \Rightarrow \dot{\vdash} \underline{a}; \text{Mendelson 1.8} \gg \underline{a} \Rightarrow \underline{a}; A1'_i \triangleright \underline{a} \Rightarrow \underline{a} \gg \dot{\vdash} \underline{a} \Rightarrow \underline{a} \Rightarrow \underline{a}; A1' \gg \underline{a} \Rightarrow \dot{\vdash} \underline{b} \Rightarrow \underline{a}; A1'_i \triangleright \underline{a} \Rightarrow \dot{\vdash} \underline{b} \Rightarrow \underline{a} \gg \dot{\vdash} \underline{a} \Rightarrow \underline{a} \Rightarrow \dot{\vdash} \underline{b} \Rightarrow \underline{a}; A1'_{ih} \triangleright \dot{\vdash} \underline{a} \Rightarrow \underline{a} \Rightarrow \dot{\vdash} \underline{b} \Rightarrow \underline{a} \gg$

$\dot{\neg} a \Rightarrow a \Rightarrow a \Rightarrow \dot{\neg} b \Rightarrow a; A1' \gg \dot{\neg} a \Rightarrow \dot{\neg} b \Rightarrow \dot{\neg} a; A1'_i \triangleright \dot{\neg} a \Rightarrow \dot{\neg} b \Rightarrow \dot{\neg} a \gg \dot{\neg} a \Rightarrow \dot{\neg} a \Rightarrow \dot{\neg} b \Rightarrow \dot{\neg} a; A1'_{ih} \triangleright \dot{\neg} a \Rightarrow \dot{\neg} a \Rightarrow \dot{\neg} b \Rightarrow \dot{\neg} a \gg \dot{\neg} a \Rightarrow a \Rightarrow \dot{\neg} a \Rightarrow \dot{\neg} b \Rightarrow \dot{\neg} a; A2'_{iih} \triangleright \dot{\neg} a \Rightarrow a \Rightarrow \dot{\neg} b \Rightarrow a \triangleright \dot{\neg} a \Rightarrow a \Rightarrow a \gg \dot{\neg} a \Rightarrow a \Rightarrow \dot{\neg} b \Rightarrow a; A2'_{ii} \triangleright \dot{\neg} a \Rightarrow \dot{\neg} a \Rightarrow \dot{\neg} b \Rightarrow \dot{\neg} a \triangleright \dot{\neg} a \Rightarrow \dot{\neg} a \gg \dot{\neg} a \Rightarrow \dot{\neg} b \Rightarrow \dot{\neg} a; A1'_i \triangleright \dot{\neg} a \Rightarrow \dot{\neg} b \Rightarrow \dot{\neg} a \Rightarrow \dot{\neg} b \Rightarrow a \Rightarrow b; A1'_i \triangleright \dot{\neg} b \Rightarrow \dot{\neg} a \Rightarrow \dot{\neg} b \Rightarrow a \Rightarrow b \gg \dot{\neg} a \Rightarrow \dot{\neg} b \Rightarrow \dot{\neg} a \Rightarrow \dot{\neg} b \Rightarrow a \Rightarrow b; A1'_{ih} \triangleright \dot{\neg} a \Rightarrow \dot{\neg} b \Rightarrow \dot{\neg} a \Rightarrow \dot{\neg} b \Rightarrow a \Rightarrow b \gg \dot{\neg} a \Rightarrow a \Rightarrow \dot{\neg} b \Rightarrow \dot{\neg} a \Rightarrow \dot{\neg} b \Rightarrow a \Rightarrow b; A2'_{iih} \triangleright \dot{\neg} a \Rightarrow a \Rightarrow \dot{\neg} b \Rightarrow \dot{\neg} a \Rightarrow \dot{\neg} b \Rightarrow a \Rightarrow b \triangleright \dot{\neg} a \Rightarrow a \Rightarrow \dot{\neg} b \Rightarrow \dot{\neg} a \gg \dot{\neg} a \Rightarrow a \Rightarrow \dot{\neg} b \Rightarrow a \Rightarrow b; A2'_{iih} \triangleright \dot{\neg} a \Rightarrow a \Rightarrow \dot{\neg} b \Rightarrow a \Rightarrow b \triangleright \dot{\neg} a \Rightarrow a \Rightarrow \dot{\neg} b \Rightarrow a \gg \dot{\neg} a \Rightarrow a \Rightarrow b; Mendelson 1.8_i \triangleright \dot{\neg} a \Rightarrow a \Rightarrow b \gg \dot{\neg} a \Rightarrow a \Rightarrow b]$ , p0, c)]

På samme måde som der blev lavet nye makrodefinitioner for det første niveau af deduktion, kan der også laves definitioner for det andet niveau. Disse definitioner er dog ikke defineret i denne rapport, da det vil gøre rapporten unødvendig længere fordi der kun vil være minimal brug for det i forhold til beviset af Mendelson 3.2 h (kommutativitet for addition).

### 5.8.1 Konjunktion af hypoteser

Når man arbejder med deduktion i flere niveauer, kan man også samle alle hypoteserne til en:

$$\dot{\neg} \text{hyp} \Rightarrow \dot{\neg} \text{hyp} \Rightarrow \text{conclusion}$$

Da  $\wedge$  binder stærkere end  $\Rightarrow$ , vil det overfor systemet blive opfattet som en enkelt hypotese. For at fuldføre disse beviser vil man også få brug for følgende sætninger:

[Mendelson 1.48 d  $\xrightarrow{\text{pyk}}$  “mendelson exercise one fourtyeight d”][Mendelson 1.48 d  $\xrightarrow{\text{tex}}$  “Mendelson \ \textbf{1.48} \ d”]

$$[\text{Mendelson 1.48 d} \xrightarrow{\text{stmt}} S' \vdash \forall a: \forall b: \dot{\neg} a \Rightarrow \dot{\neg} b \Rightarrow a]$$

[Mendelson 1.48 e  $\xrightarrow{\text{pyk}}$  “mendelson exercise one fourtyeight e”][Mendelson 1.48 e  $\xrightarrow{\text{tex}}$  “Mendelson \ \textbf{1.48} \ e”]

$$[\text{Mendelson 1.48 e} \xrightarrow{\text{stmt}} S' \vdash \forall a: \forall b: \dot{\neg} a \Rightarrow \dot{\neg} b \Rightarrow b]$$

[Mendelson 1.48 h  $\xrightarrow{\text{pyk}}$  “mendelson exercise one fourtyeight h”][Mendelson 1.48 h  $\xrightarrow{\text{tex}}$  “Mendelson \ \textbf{1.48} \ h”]

$$[\text{Mendelson 1.48 h} \xrightarrow{\text{stmt}} S' \vdash \forall a: \forall b: a \Rightarrow b \Rightarrow \dot{\neg} a \Rightarrow \dot{\neg} b]$$

Bemærk at disse sætninger ikke er bevist, igen fordi der er minimal brug for deduktion i flere niveauer.

## 5.9 Beviser med brug af deduktion

Corollary 1.10 i [3] ligger op til anvendelse af Proposition 1.9, til nogle af de samme beviser som fra Exercise 1.47. Dette eksempel følges, og begge sætninger fra 1.10 vil blive bevist med de nye konstruktioner. Fremover vil Corollary 1.10 blive brugt i stedet for Exercise 1.47.

### 5.9.1 Bevis 1.10 a

[Mendelson 1.10 a  $\xrightarrow{\text{pyk}}$  “mendelson corollary one ten a”][Mendelson 1.10 a  $\xrightarrow{\text{tex}}$  “Mendelson \ \textbf{1.10} \ a”]

$$[\text{Mendelson 1.10 a} \xrightarrow{\text{stmt}} S' \vdash \forall \underline{a}: \forall \underline{b}: \forall \underline{c}: \underline{a} \Rightarrow \underline{b} \vdash \underline{b} \Rightarrow \underline{c} \vdash \underline{a} \Rightarrow \underline{c}]$$

[Mendelson 1.10 a  $\xrightarrow{\text{proof}}$   $\lambda c. \lambda x. \mathcal{P}(\lceil S' \vdash \forall \underline{a}: \forall \underline{b}: \forall \underline{c}: \underline{a} \Rightarrow \underline{b} \vdash \underline{b} \Rightarrow \underline{c} \vdash$   
Mendelson 1.8  $\gg \underline{a} \Rightarrow \underline{a}$ ; Mendelson 1.47  $b \triangleright \underline{a} \Rightarrow \underline{a} \triangleright \underline{a} \Rightarrow \underline{b} \gg \underline{a} \Rightarrow$   
 $\underline{b}$ ; Mendelson 1.47  $b \triangleright \underline{a} \Rightarrow \underline{b} \triangleright \underline{b} \Rightarrow \underline{c} \gg \underline{a} \Rightarrow \underline{c}$ ; Mendelson 1.8<sub>i</sub>  $\triangleright \underline{a} \Rightarrow \underline{c} \gg \underline{a} \Rightarrow$   
 $\underline{c} \rceil, p_0, c)$

### 5.9.2 Bevis 1.10 b

[Mendelson 1.10 b  $\xrightarrow{\text{pyk}}$  “mendelson corollary one ten b”][Mendelson 1.10 b  $\xrightarrow{\text{tex}}$  “Mendelson \ \textbf{1.10} \ b”]

$$[\text{Mendelson 1.10 b} \xrightarrow{\text{stmt}} S' \vdash \forall \underline{a}: \forall \underline{b}: \forall \underline{c}: \underline{a} \Rightarrow \underline{b} \Rightarrow \underline{c} \vdash \underline{b} \vdash \underline{a} \Rightarrow \underline{c}]$$

[Mendelson 1.10 b  $\xrightarrow{\text{proof}}$   $\lambda c. \lambda x. \mathcal{P}(\lceil S' \vdash \forall \underline{a}: \forall \underline{b}: \forall \underline{c}: \underline{a} \Rightarrow \underline{b} \Rightarrow \underline{c} \vdash \underline{b} \vdash$   
Mendelson 1.8  $\gg \underline{a} \Rightarrow \underline{a}$ ; Mendelson 1.47  $b \triangleright \underline{a} \Rightarrow \underline{a} \triangleright \underline{a} \Rightarrow \underline{b} \Rightarrow \underline{c} \gg \underline{a} \Rightarrow \underline{b} \Rightarrow$   
 $\underline{c}$ ; Mendelson 1.47  $e \triangleright \underline{a} \Rightarrow \underline{b} \Rightarrow \underline{c} \triangleright \underline{b} \gg \underline{a} \Rightarrow \underline{c}$ ; Mendelson 1.8<sub>i</sub>  $\triangleright \underline{a} \Rightarrow \underline{c} \gg \underline{a} \Rightarrow$   
 $\underline{c} \rceil, p_0, c)$

## 6 Peano Aritmetik

### 6.1 Introduktion

Peano aritmetik er en 1. ordens teori, det er derfor naturligt at introducere 1. ordens prædikat teorien først. 1. ordens prædikat teorien bygger videre på propositions teorien, beskrevet i afsnit 4. Sproget fra propositions teorien er derfor en delmængde af 1. ordens prædikat teoriens sprog:

$$\mathcal{F} \rightarrow \mathcal{R} ; \neg \underline{f} ; \underline{f} \Rightarrow \underline{f} ; \forall \underline{v}: \underline{f}$$

$$\mathcal{R} \rightarrow A_1(\mathcal{P}) ; A_2(\mathcal{P}) ; \dots$$

$$\mathcal{P} \rightarrow \mathcal{T} ; \mathcal{T}, \mathcal{P}$$

$$\mathcal{T} \rightarrow \mathcal{V} ; \mathcal{C} ; \mathcal{T}'$$

$$\mathcal{T}' \rightarrow f_1(\mathcal{P}) ; f_2(\mathcal{P}) ; \dots$$

$$\mathcal{C} \rightarrow a_1 ; a_2 ; \dots$$

$$\mathcal{V} \rightarrow x_1 ; x_2 ; \dots$$

Hvor  $\mathcal{F}$  angiver formler,  $\mathcal{R}$  relationssymboler,  $\mathcal{P}$  parameterliste,  $\mathcal{T}$  termer,  $\mathcal{T}'$  funktioner,  $\mathcal{C}$  konstanter og  $\mathcal{V}$  variable. 1. ordens teorien udbygger propositions teorien med yderlige 3 aksiomer:

$$A4' : \forall \underline{c}: \forall \underline{a}: \forall \underline{x}: \forall \underline{b}: [\underline{a}] \equiv ([\underline{b}] | [\underline{x}] := [\underline{c}]) \Vdash \dot{\forall} \underline{x}: \underline{b} \Rightarrow \underline{a}$$

$$A5' : \forall \underline{x}: \forall \underline{a}: \forall \underline{b}: \text{nonfree}([\underline{x}], [\underline{a}]) \Vdash \dot{\forall} \underline{x}: \underline{a} \Rightarrow \underline{b} \Rightarrow \underline{a} \Rightarrow \dot{\forall} \underline{x}: \underline{b}$$

$$\text{Gen}' : \forall \underline{x}: \forall \underline{a}: \underline{a} \vdash \dot{\forall} \underline{x}: \underline{a}$$

Tegnet  $\Vdash$  angiver sidebetingelser - altså ting der skal være opfyldt før aksiomet må benyttes. Sidebetingelserne i A4' og A5' behandler ting som validering af substitution og betingelsen 'ikke fri for'. En ny ting i aksiomerne er  $\dot{\forall}$ , som er en objektkvantor der variere over variable - i modsætning til  $\forall$  der variere over termer/formler.

Peano aritmetik har et enkelt relationssymbol, = som herefter vil blive kalde lighed. Desuden har teorien en enkelt konstant 0 (nul) og tre funktioner  $x'$ ,  $x + y$  og  $x \cdot y$ .  $x'$  er en efterfølger-funktion der giver det næste tal efter  $x$ ,  $x + y$  er addition og  $x \cdot y$  er multiplikation.

Peano's teori har desuden følgende aksiomer:

$$S1' : \forall \underline{a}: \forall \underline{b}: \forall \underline{c}: \underline{a} \stackrel{P}{=} \underline{b} \Rightarrow \underline{a} \stackrel{P}{=} \underline{c} \Rightarrow \underline{b} \stackrel{P}{=} \underline{c}$$

$$S2' : \forall \underline{a}: \forall \underline{b}: \underline{a} \stackrel{P}{=} \underline{b} \Rightarrow \underline{a}' \stackrel{P}{=} \underline{b}'$$

$$S3' : \forall \underline{a}: -\dot{0} \stackrel{P}{=} \underline{a}'$$

$$S4' : \forall \underline{a}: \forall \underline{b}: \underline{a}' \stackrel{P}{=} \underline{b}' \Rightarrow \underline{a} \stackrel{P}{=} \underline{b}$$

$$S5' : \forall \underline{a}: \underline{a} \dot{+} \dot{0} \stackrel{P}{=} \underline{a}$$

$$S6' : \forall \underline{a}: \forall \underline{b}: \underline{a} \dot{+} \underline{b}' \stackrel{P}{=} \underline{a} \dot{+} \underline{b}'$$

$$S7' : \forall \underline{a}: \underline{a} \cdot \dot{0} \stackrel{P}{=} \dot{0}$$

$$S8' : \forall \underline{a}: \forall \underline{b}: \underline{a} \cdot \underline{b}' \stackrel{P}{=} \underline{a} \cdot \underline{b} \dot{+} \underline{a}$$

$$S9' : \forall \underline{a}: \forall \underline{b}: \forall \underline{c}: \forall \underline{x}: \underline{b} \equiv (\underline{a} | \underline{x} := \dot{0}) \Vdash \underline{c} \equiv (\underline{a} | \underline{x} := \underline{x}') \Vdash \underline{b} \Rightarrow \dot{\forall} \underline{x}: \underline{a} \Rightarrow \underline{c} \Rightarrow \dot{\forall} \underline{x}: \underline{a}$$

Det første der springer en i øjne når man ser aksiomerne er nok de prikker der er sat over alle operatorerne, samt p'et over lighedsoperatoren. Disse tegn har til formål at skelne peano relaterede ting fra lignende ting defineret på basis-side. Eksempelvis at skelne peano addition fra almindelig addition.

Ud fra S1' (og lidt ekstra) kan det bevises at lighed er en ækvivalensrelation. S5' til S8' behandler rekursion af addition samt multiplikation og S9' siger at princippet om matematisk induktion gælder i peano aritmetik.

## 6.2 Simple beviser i peano aritmetik

Dette afsnit indeholder mest inferens- og hypotetiske-beviser af aksiomerne, men også et par interessante beviser omkring induktion. Beviserne er lavet så der kan spares et par linjer i senere beviser.

### 6.2.1 Bevis $S1'_i$

$[S1'_i \xrightarrow{\text{pyk}} \text{“inference axiom prime s one”}][S1'_i \xrightarrow{\text{tex}} \text{“}S1'_{-}\{i\}\text{”}]$

$$[S1'_i \xrightarrow{\text{stmt}} S' \vdash \forall \underline{a}: \forall \underline{b}: \forall \underline{c}: \underline{a} \stackrel{P}{=} \underline{b} \vdash \underline{a} \stackrel{P}{=} \underline{c} \Rightarrow \underline{b} \stackrel{P}{=} \underline{c}]$$

$[S1'_i \xrightarrow{\text{proof}} \lambda c. \lambda x. \mathcal{P}([S' \vdash \forall \underline{a}: \forall \underline{b}: \forall \underline{c}: \underline{a} \stackrel{P}{=} \underline{b} \vdash S1' \gg \underline{a} \stackrel{P}{=} \underline{b} \Rightarrow \underline{a} \stackrel{P}{=} \underline{c} \Rightarrow \underline{b} \stackrel{P}{=} \underline{c}]; MP' \triangleright \underline{a} \stackrel{P}{=} \underline{b} \Rightarrow \underline{a} \stackrel{P}{=} \underline{c} \Rightarrow \underline{b} \stackrel{P}{=} \underline{c} \triangleright \underline{a} \stackrel{P}{=} \underline{b} \gg \underline{a} \stackrel{P}{=} \underline{c} \Rightarrow \underline{b} \stackrel{P}{=} \underline{c}], p_0, c)]$

### 6.2.2 Bevis $S1'_{ii}$

$[S1'_{ii} \xrightarrow{\text{pyk}} \text{“inference inference axiom prime s one”}][S1'_{ii} \xrightarrow{\text{tex}} \text{“}S1'_{-}\{ii\}\text{”}]$

$$[S1'_{ii} \xrightarrow{\text{stmt}} S' \vdash \forall \underline{a}: \forall \underline{b}: \forall \underline{c}: \underline{a} \stackrel{P}{=} \underline{b} \vdash \underline{a} \stackrel{P}{=} \underline{c} \vdash \underline{b} \stackrel{P}{=} \underline{c}]$$

$[S1'_{ii} \xrightarrow{\text{proof}} \lambda c. \lambda x. \mathcal{P}([S' \vdash \forall \underline{a}: \forall \underline{b}: \forall \underline{c}: \underline{a} \stackrel{P}{=} \underline{b} \vdash \underline{a} \stackrel{P}{=} \underline{c} \vdash S1'_i \triangleright \underline{a} \stackrel{P}{=} \underline{b} \gg \underline{a} \stackrel{P}{=} \underline{c} \Rightarrow \underline{b} \stackrel{P}{=} \underline{c}]; MP' \triangleright \underline{a} \stackrel{P}{=} \underline{c} \Rightarrow \underline{b} \stackrel{P}{=} \underline{c} \triangleright \underline{a} \stackrel{P}{=} \underline{c} \gg \underline{b} \stackrel{P}{=} \underline{c}], p_0, c)]$

### 6.2.3 Bevis $S2'_i$

$[S2'_i \xrightarrow{\text{pyk}} \text{“inference axiom prime s two”}][S2'_i \xrightarrow{\text{tex}} \text{“}S2'_{-}\{i\}\text{”}]$

$$[S2'_i \xrightarrow{\text{stmt}} S' \vdash \forall \underline{a}: \forall \underline{b}: \underline{a} \stackrel{P}{=} \underline{b} \vdash \underline{a}' \stackrel{P}{=} \underline{b}']$$

$[S2'_i \xrightarrow{\text{proof}} \lambda c. \lambda x. \mathcal{P}([S' \vdash \forall \underline{a}: \forall \underline{b}: \underline{a} \stackrel{P}{=} \underline{b} \vdash S2' \gg \underline{a} \stackrel{P}{=} \underline{b} \Rightarrow \underline{a}' \stackrel{P}{=} \underline{b}']; MP' \triangleright \underline{a} \stackrel{P}{=} \underline{b} \Rightarrow \underline{a}' \stackrel{P}{=} \underline{b}' \triangleright \underline{a} \stackrel{P}{=} \underline{b} \gg \underline{a}' \stackrel{P}{=} \underline{b}'], p_0, c)]$

### 6.2.4 Bevis $S2'_{ih}$

$[S2'_{ih} \xrightarrow{\text{pyk}} \text{“hypothetical inference axiom prime s two”}][S2'_{ih} \xrightarrow{\text{tex}} \text{“}S2'_{-}\{ih\}\text{”}]$

$$[S2'_{ih} \xrightarrow{\text{stmt}} S' \vdash \forall \underline{h}: \forall \underline{a}: \forall \underline{b}: \underline{h} \Rightarrow \underline{a} \stackrel{P}{=} \underline{b} \vdash \underline{h} \Rightarrow \underline{a}' \stackrel{P}{=} \underline{b}']$$

$[S2'_{ih} \xrightarrow{\text{proof}} \lambda c. \lambda x. \mathcal{P}([S' \vdash \forall \underline{h}: \forall \underline{a}: \forall \underline{b}: \underline{h} \Rightarrow \underline{a} \stackrel{P}{=} \underline{b} \vdash \text{Mendelson 1.8} \gg \underline{h} \Rightarrow \underline{h}; S2' \gg \underline{a} \stackrel{P}{=} \underline{b} \Rightarrow \underline{a}' \stackrel{P}{=} \underline{b}']; A1'_i \triangleright \underline{a} \stackrel{P}{=} \underline{b} \Rightarrow \underline{a}' \stackrel{P}{=} \underline{b}' \gg \underline{h} \Rightarrow \underline{a} \stackrel{P}{=} \underline{b} \Rightarrow \underline{a}' \stackrel{P}{=} \underline{b}'; A2'_{ii} \triangleright \underline{h} \Rightarrow \underline{a} \stackrel{P}{=} \underline{b} \Rightarrow \underline{a}' \stackrel{P}{=} \underline{b}' \triangleright \underline{h} \Rightarrow \underline{a} \stackrel{P}{=} \underline{b} \gg \underline{h} \Rightarrow \underline{a}' \stackrel{P}{=} \underline{b}'; Mendelson 1.8; \triangleright \underline{h} \Rightarrow \underline{a}' \stackrel{P}{=} \underline{b}' \gg \underline{h} \Rightarrow \underline{a}' \stackrel{P}{=} \underline{b}'], p_0, c)]$



### 6.2.5 Bevis $S9'_{ii}$

$[S9'_{ii} \xrightarrow{\text{pyk}} \text{“inference inference axiom prime s nine”}][S9'_{ii} \xrightarrow{\text{tex}} \text{“}S9'_{ii}\text{”}]$  er en inferens-version af induktions-aksiomet. I selve sætningen, er to implikationsoperatoere blevet udskiftet:

$$[S9'_{ii} \xrightarrow{\text{stmt}} S' \vdash \forall \underline{a}: \forall \underline{b}: \forall \underline{c}: \forall \underline{y}: \underline{b} \equiv \langle \underline{a} \mid \underline{y} := \dot{0} \rangle \Vdash \underline{c} \equiv \langle \underline{a} \mid \underline{y} := \underline{y}' \rangle \Vdash \underline{b} \vdash \dot{\forall} \underline{y}: \underline{a} \Rightarrow \underline{c} \vdash \dot{\forall} \underline{y}: \underline{a}]$$

Selve beviset er ligefrem, det skal dog bemærkes hvordan sidebetingelser kan elimineres:

$$[S9'_{ii} \xrightarrow{\text{proof}} \lambda c. \lambda x. \mathcal{P}([\text{S}' \vdash \forall \underline{a}: \forall \underline{b}: \forall \underline{c}: \forall \underline{y}: \underline{b} \equiv \langle \underline{a} \mid \underline{y} := \dot{0} \rangle \Vdash \underline{c} \equiv \langle \underline{a} \mid \underline{y} := \underline{y}' \rangle \Vdash \underline{b} \vdash \dot{\forall} \underline{y}: \underline{a} \Rightarrow \underline{c} \vdash \text{S}' \triangleright \underline{b} \equiv \langle \underline{a} \mid \underline{y} := \dot{0} \rangle \triangleright \underline{c} \equiv \langle \underline{a} \mid \underline{y} := \underline{y}' \rangle \gg \underline{b} \Rightarrow \dot{\forall} \underline{y}: \underline{a} \Rightarrow \underline{c} \Rightarrow \dot{\forall} \underline{y}: \underline{a}; \text{MP}'_d \triangleright \underline{b} \Rightarrow \dot{\forall} \underline{y}: \underline{a} \Rightarrow \underline{c} \Rightarrow \dot{\forall} \underline{y}: \underline{a} \triangleright \underline{b} \triangleright \dot{\forall} \underline{y}: \underline{a} \Rightarrow \underline{c} \gg \dot{\forall} \underline{y}: \underline{a}], p_0, c)]$$

### 6.2.6 Bevis Induction

For at lette anvendelsen af induktion er sætningen  $[\text{Induction} \xrightarrow{\text{pyk}} \text{“rule induction”}][\text{Induction} \xrightarrow{\text{tex}} \text{“Induction”}]$  blevet lavet, sætningen siger følgende:

$$[\text{Induction} \xrightarrow{\text{stmt}} S' \vdash \forall \underline{a}: \forall \underline{b}: \forall \underline{c}: \forall \underline{y}: \underline{b} \equiv \langle \underline{a} \mid \underline{y} := \dot{0} \rangle \Vdash \underline{c} \equiv \langle \underline{a} \mid \underline{y} := \underline{y}' \rangle \Vdash [\underline{a}] \equiv \langle [\underline{a}] \mid [\underline{y}] := [\underline{y}] \rangle \Vdash \underline{b} \vdash \underline{a} \Rightarrow \underline{c} \vdash \underline{a}]$$

Grundtanken med sætningen er at anvende den direkte på ens basis og induktionsskridt, for direkte at få det ønskede resultat. I sætningen er der tilføjet en ekstra sidebetingelse, så  $A4'$  kan instancieres:

$$[\text{Induction} \xrightarrow{\text{proof}} \lambda c. \lambda x. \mathcal{P}([\text{S}' \vdash \forall \underline{a}: \forall \underline{b}: \forall \underline{c}: \forall \underline{y}: \underline{b} \equiv \langle \underline{a} \mid \underline{y} := \dot{0} \rangle \Vdash \underline{c} \equiv \langle \underline{a} \mid \underline{y} := \underline{y}' \rangle \Vdash [\underline{a}] \equiv \langle [\underline{a}] \mid [\underline{y}] := [\underline{y}] \rangle \Vdash \underline{b} \vdash \underline{a} \Rightarrow \underline{c} \vdash \text{Gen}' \triangleright \underline{a} \Rightarrow \underline{c} \gg \dot{\forall} \underline{y}: \underline{a} \Rightarrow \underline{c}; \text{S}'_{ii} \triangleright \underline{b} \equiv \langle \underline{a} \mid \underline{y} := \dot{0} \rangle \triangleright \underline{c} \equiv \langle \underline{a} \mid \underline{y} := \underline{y}' \rangle \triangleright \underline{b} \triangleright \dot{\forall} \underline{y}: \underline{a} \Rightarrow \underline{c} \gg \dot{\forall} \underline{y}: \underline{a}; \text{A4}' \triangleright [\underline{a}] \equiv \langle [\underline{a}] \mid [\underline{y}] := [\underline{y}] \rangle \gg \dot{\forall} \underline{y}: \underline{a} \Rightarrow \underline{a}; \text{MP}' \triangleright \dot{\forall} \underline{y}: \underline{a} \Rightarrow \underline{a} \triangleright \dot{\forall} \underline{y}: \underline{a} \gg \underline{a}], p_0, c)]$$

## 6.3 Beviser i proposition 3.2

Dette afsnit fremføre det endelige bevis, beviserne følger [3] meget tæt. Der bevises desuden en række inferensversioner af sætningerne.

### 6.3.1 Bevis 3.2 a

$[\text{Mendelson 3.2 a} \xrightarrow{\text{pyk}} \text{“mendelson proposition three two a”}][\text{Mendelson 3.2 a} \xrightarrow{\text{tex}} \text{“Mendelson \ \textbf{3.2} \ a”}]$

$$[\text{Mendelson 3.2 a} \xrightarrow{\text{stmt}} S' \vdash \forall \underline{a}: \underline{a} \stackrel{P}{=} \underline{a}]$$

$$[\text{Mendelson 3.2 a} \xrightarrow{\text{proof}} \lambda c. \lambda x. \mathcal{P}([\text{S}' \vdash \forall \underline{a}: \text{S}' \gg \underline{a} \dot{+} \dot{0} \stackrel{P}{=} \underline{a}; \text{S}'_{ii} \triangleright \underline{a} \dot{+} \dot{0} \stackrel{P}{=} \underline{a} \triangleright \underline{a} \dot{+} \dot{0} \stackrel{P}{=} \underline{a} \gg \underline{a} \stackrel{P}{=} \underline{a}], p_0, c)]$$

### 6.3.2 Bevis 3.2 b

[Mendelson **3.2** b  $\xrightarrow{\text{pyk}}$  “mendelson proposition three two b”][Mendelson **3.2** b  $\xrightarrow{\text{tex}}$  “Mendelson \ \textbf{3.2} \ b”]

$$[\text{Mendelson } \mathbf{3.2} \text{ b} \xrightarrow{\text{stmt}} S' \vdash \forall \underline{a}: \forall \underline{b}: \underline{a} \stackrel{\text{P}}{=} \underline{b} \Rightarrow \underline{b} \stackrel{\text{P}}{=} \underline{a}]$$

[Mendelson **3.2** b  $\xrightarrow{\text{proof}} \lambda c. \lambda x. \mathcal{P}([S' \vdash \forall \underline{a}: \forall \underline{b}: S1' \gg \underline{a} \stackrel{\text{P}}{=} \underline{b} \Rightarrow \underline{a} \stackrel{\text{P}}{=} \underline{a} \Rightarrow \underline{b} \stackrel{\text{P}}{=} \underline{a}; \text{Mendelson } \mathbf{3.2} \text{ a} \gg \underline{a} \stackrel{\text{P}}{=} \underline{a}; \text{Mendelson } \mathbf{1.10} \text{ b} \triangleright \underline{a} \stackrel{\text{P}}{=} \underline{b} \Rightarrow \underline{a} \stackrel{\text{P}}{=} \underline{a} \Rightarrow \underline{b} \stackrel{\text{P}}{=} \underline{a} \triangleright \underline{a} \stackrel{\text{P}}{=} \underline{a} \gg \underline{a} \stackrel{\text{P}}{=} \underline{b} \Rightarrow \underline{b} \stackrel{\text{P}}{=} \underline{a}], p_0, c)]$

### 6.3.3 Bevis 3.2 b<sub>i</sub>

[Mendelson **3.2** b<sub>i</sub>  $\xrightarrow{\text{pyk}}$  “inference mendelson proposition three two b”][Mendelson **3.2** b<sub>i</sub>  $\xrightarrow{\text{tex}}$  “Mendelson \ \textbf{3.2} \ b\_{-}\{i\}”]

$$[\text{Mendelson } \mathbf{3.2} \text{ b}_i \xrightarrow{\text{stmt}} S' \vdash \forall \underline{a}: \forall \underline{b}: \underline{a} \stackrel{\text{P}}{=} \underline{b} \vdash \underline{b} \stackrel{\text{P}}{=} \underline{a}]$$

[Mendelson **3.2** b<sub>i</sub>  $\xrightarrow{\text{proof}} \lambda c. \lambda x. \mathcal{P}([S' \vdash \forall \underline{a}: \forall \underline{b}: \underline{a} \stackrel{\text{P}}{=} \underline{b} \vdash \text{Mendelson } \mathbf{3.2} \text{ b} \gg \underline{a} \stackrel{\text{P}}{=} \underline{b} \Rightarrow \underline{b} \stackrel{\text{P}}{=} \underline{a}; \text{MP}' \triangleright \underline{a} \stackrel{\text{P}}{=} \underline{b} \Rightarrow \underline{b} \stackrel{\text{P}}{=} \underline{a} \triangleright \underline{a} \stackrel{\text{P}}{=} \underline{b} \gg \underline{b} \stackrel{\text{P}}{=} \underline{a}], p_0, c)]$

### 6.3.4 Bevis 3.2 c

[Mendelson **3.2** c  $\xrightarrow{\text{pyk}}$  “mendelson proposition three two c”][Mendelson **3.2** c  $\xrightarrow{\text{tex}}$  “Mendelson \ \textbf{3.2} \ c”]

$$[\text{Mendelson } \mathbf{3.2} \text{ c} \xrightarrow{\text{stmt}} S' \vdash \forall \underline{a}: \forall \underline{b}: \forall \underline{c}: \underline{a} \stackrel{\text{P}}{=} \underline{b} \Rightarrow \underline{b} \stackrel{\text{P}}{=} \underline{c} \Rightarrow \underline{a} \stackrel{\text{P}}{=} \underline{c}]$$

[Mendelson **3.2** c  $\xrightarrow{\text{proof}} \lambda c. \lambda x. \mathcal{P}([S' \vdash \forall \underline{a}: \forall \underline{b}: \forall \underline{c}: S1' \gg \underline{b} \stackrel{\text{P}}{=} \underline{a} \Rightarrow \underline{b} \stackrel{\text{P}}{=} \underline{c} \Rightarrow \underline{a} \stackrel{\text{P}}{=} \underline{c}; \text{Mendelson } \mathbf{3.2} \text{ b} \gg \underline{a} \stackrel{\text{P}}{=} \underline{b} \Rightarrow \underline{b} \stackrel{\text{P}}{=} \underline{a}; \text{Mendelson } \mathbf{1.10} \text{ a} \triangleright \underline{a} \stackrel{\text{P}}{=} \underline{b} \Rightarrow \underline{b} \stackrel{\text{P}}{=} \underline{a} \triangleright \underline{b} \stackrel{\text{P}}{=} \underline{a} \Rightarrow \underline{b} \stackrel{\text{P}}{=} \underline{c} \Rightarrow \underline{a} \stackrel{\text{P}}{=} \underline{c} \gg \underline{a} \stackrel{\text{P}}{=} \underline{b} \Rightarrow \underline{b} \stackrel{\text{P}}{=} \underline{c} \Rightarrow \underline{a} \stackrel{\text{P}}{=} \underline{c}], p_0, c)]$

Mendelson **3.2** a (refleksivitet), Mendelson **3.2** b (symmetri) og Mendelson **3.2** c (transitivitet) udgør tilsammen beviset for at lighed i peano aritmetik er en ækvivalensrelation.

### 6.3.5 Bevis 3.2 c<sub>ii</sub>

[Mendelson **3.2** c<sub>ii</sub>  $\xrightarrow{\text{pyk}}$  “inference inference mendelson proposition three two c”][Mendelson **3.2** c<sub>ii</sub>  $\xrightarrow{\text{tex}}$  “Mendelson \ \textbf{3.2} \ c\_{-}\{ii\}”]

$$[\text{Mendelson } \mathbf{3.2} \text{ c}_{ii} \xrightarrow{\text{stmt}} S' \vdash \forall \underline{a}: \forall \underline{b}: \forall \underline{c}: \underline{a} \stackrel{\text{P}}{=} \underline{b} \vdash \underline{b} \stackrel{\text{P}}{=} \underline{c} \vdash \underline{a} \stackrel{\text{P}}{=} \underline{c}]$$

[Mendelson **3.2** c<sub>ii</sub>  $\xrightarrow{\text{proof}} \lambda c. \lambda x. \mathcal{P}([S' \vdash \forall \underline{a}: \forall \underline{b}: \forall \underline{c}: \underline{a} \stackrel{\text{P}}{=} \underline{b} \vdash \underline{b} \stackrel{\text{P}}{=} \underline{c} \vdash \text{Mendelson } \mathbf{3.2} \text{ c} \gg \underline{a} \stackrel{\text{P}}{=} \underline{b} \Rightarrow \underline{b} \stackrel{\text{P}}{=} \underline{c} \Rightarrow \underline{a} \stackrel{\text{P}}{=} \underline{c}; \text{MP}'_d \triangleright \underline{a} \stackrel{\text{P}}{=} \underline{b} \Rightarrow \underline{b} \stackrel{\text{P}}{=} \underline{c} \Rightarrow \underline{a} \stackrel{\text{P}}{=} \underline{c} \triangleright \underline{a} \stackrel{\text{P}}{=} \underline{b} \triangleright \underline{b} \stackrel{\text{P}}{=} \underline{c} \gg \underline{a} \stackrel{\text{P}}{=} \underline{c}], p_0, c)]$

### 6.3.6 Bevis 3.2 c<sub>iih</sub>

[Mendelson 3.2 c<sub>iih</sub>  $\xrightarrow{\text{pyk}}$  “hypothetical inference inference mendelson proposition three two c”][Mendelson 3.2 c<sub>iih</sub>  $\xrightarrow{\text{tex}}$  “Mendelson \ \textbf{3.2} \ c\_{\text{iih}}”]

$$[\text{Mendelson 3.2 c}_{\text{iih}} \xrightarrow{\text{stmt}} S' \vdash \forall \mathbf{h}: \forall \mathbf{a}: \forall \mathbf{b}: \forall \mathbf{c}: \mathbf{h} \Rightarrow \mathbf{a} \stackrel{\text{P}}{=} \mathbf{b} \vdash \mathbf{h} \Rightarrow \mathbf{b} \stackrel{\text{P}}{=} \mathbf{c} \vdash \mathbf{h} \Rightarrow \mathbf{a} \stackrel{\text{P}}{=} \mathbf{c}]$$

[Mendelson 3.2 c<sub>iih</sub>  $\xrightarrow{\text{proof}}$   $\lambda c. \lambda x. \mathcal{P}([S' \vdash \forall \mathbf{h}: \forall \mathbf{a}: \forall \mathbf{b}: \forall \mathbf{c}: \mathbf{h} \Rightarrow \mathbf{a} \stackrel{\text{P}}{=} \mathbf{b} \vdash \mathbf{h} \Rightarrow \mathbf{b} \stackrel{\text{P}}{=} \mathbf{c} \vdash$   
Mendelson 1.8  $\gg \mathbf{h} \Rightarrow \mathbf{h}$ ; Mendelson 3.2 c  $\gg \mathbf{a} \stackrel{\text{P}}{=} \mathbf{b} \Rightarrow \mathbf{b} \stackrel{\text{P}}{=} \mathbf{c} \Rightarrow \mathbf{a} \stackrel{\text{P}}{=} \mathbf{c}$ ;  $A1'_i \triangleright \mathbf{a} \stackrel{\text{P}}{=} \mathbf{b} \Rightarrow \mathbf{b} \stackrel{\text{P}}{=} \mathbf{c} \Rightarrow \mathbf{a} \stackrel{\text{P}}{=} \mathbf{c} \Rightarrow \mathbf{a} \stackrel{\text{P}}{=} \mathbf{c}$ ;  $A2'_{\text{iid}} \triangleright \mathbf{h} \Rightarrow \mathbf{a} \stackrel{\text{P}}{=} \mathbf{b} \Rightarrow \mathbf{b} \stackrel{\text{P}}{=} \mathbf{c} \Rightarrow \mathbf{a} \stackrel{\text{P}}{=} \mathbf{c} \triangleright \mathbf{h} \Rightarrow \mathbf{a} \stackrel{\text{P}}{=} \mathbf{b} \triangleright \mathbf{h} \Rightarrow \mathbf{b} \stackrel{\text{P}}{=} \mathbf{c} \gg \mathbf{h} \Rightarrow \mathbf{a} \stackrel{\text{P}}{=} \mathbf{c}$ ; Mendelson 1.8<sub>i</sub>  $\triangleright \mathbf{h} \Rightarrow \mathbf{a} \stackrel{\text{P}}{=} \mathbf{c} \gg \mathbf{h} \Rightarrow \mathbf{a} \stackrel{\text{P}}{=} \mathbf{c}]$ , p0, c)]

### 6.3.7 Bevis 3.2 d

[Mendelson 3.2 d  $\xrightarrow{\text{pyk}}$  “mendelson proposition three two d”][Mendelson 3.2 d  $\xrightarrow{\text{tex}}$  “Mendelson \ \textbf{3.2} \ d”]

$$[\text{Mendelson 3.2 d} \xrightarrow{\text{stmt}} S' \vdash \forall \mathbf{a}: \forall \mathbf{b}: \forall \mathbf{c}: \mathbf{a} \stackrel{\text{P}}{=} \mathbf{b} \Rightarrow \mathbf{c} \stackrel{\text{P}}{=} \mathbf{b} \Rightarrow \mathbf{a} \stackrel{\text{P}}{=} \mathbf{c}]$$

[Mendelson 3.2 d  $\xrightarrow{\text{proof}}$   $\lambda c. \lambda x. \mathcal{P}([S' \vdash \forall \mathbf{a}: \forall \mathbf{b}: \forall \mathbf{c}: \text{Mendelson 3.2 c} \gg \mathbf{a} \stackrel{\text{P}}{=} \mathbf{b} \Rightarrow$   
 $\mathbf{b} \stackrel{\text{P}}{=} \mathbf{c} \Rightarrow \mathbf{a} \stackrel{\text{P}}{=} \mathbf{c}$ ; Mendelson 1.47 c  $\triangleright \mathbf{a} \stackrel{\text{P}}{=} \mathbf{b} \Rightarrow \mathbf{b} \stackrel{\text{P}}{=} \mathbf{c} \Rightarrow \mathbf{a} \stackrel{\text{P}}{=} \mathbf{c} \gg \mathbf{b} \stackrel{\text{P}}{=} \mathbf{c} \Rightarrow \mathbf{a} \stackrel{\text{P}}{=} \mathbf{b} \Rightarrow$   
 $\mathbf{a} \stackrel{\text{P}}{=} \mathbf{c}$ ; Mendelson 3.2 b  $\gg \mathbf{c} \stackrel{\text{P}}{=} \mathbf{b} \Rightarrow \mathbf{b} \stackrel{\text{P}}{=} \mathbf{c}$ ; Mendelson 1.10 a  $\triangleright \mathbf{c} \stackrel{\text{P}}{=} \mathbf{b} \Rightarrow \mathbf{b} \stackrel{\text{P}}{=} \mathbf{c} \triangleright \mathbf{b} \stackrel{\text{P}}{=} \mathbf{c} \Rightarrow \mathbf{a} \stackrel{\text{P}}{=} \mathbf{b} \Rightarrow \mathbf{a} \stackrel{\text{P}}{=} \mathbf{c} \gg \mathbf{c} \stackrel{\text{P}}{=} \mathbf{b} \Rightarrow \mathbf{a} \stackrel{\text{P}}{=} \mathbf{b} \Rightarrow \mathbf{a} \stackrel{\text{P}}{=} \mathbf{c}$ ; Mendelson 1.47 c  $\triangleright \mathbf{c} \stackrel{\text{P}}{=} \mathbf{b} \Rightarrow \mathbf{a} \stackrel{\text{P}}{=} \mathbf{b} \Rightarrow \mathbf{a} \stackrel{\text{P}}{=} \mathbf{c} \gg \mathbf{a} \stackrel{\text{P}}{=} \mathbf{b} \Rightarrow \mathbf{c} \stackrel{\text{P}}{=} \mathbf{b} \Rightarrow \mathbf{a} \stackrel{\text{P}}{=} \mathbf{c}]$ , p0, c)]

### 6.3.8 Bevis 3.2 d<sub>ii</sub>

[Mendelson 3.2 d<sub>ii</sub>  $\xrightarrow{\text{pyk}}$  “inference inference mendelson proposition three two d”][Mendelson 3.2 d<sub>ii</sub>  $\xrightarrow{\text{tex}}$  “Mendelson \ \textbf{3.2} \ d\_{\text{ii}}”]

$$[\text{Mendelson 3.2 d}_{\text{ii}} \xrightarrow{\text{stmt}} S' \vdash \forall \mathbf{a}: \forall \mathbf{b}: \forall \mathbf{c}: \mathbf{a} \stackrel{\text{P}}{=} \mathbf{b} \vdash \mathbf{c} \stackrel{\text{P}}{=} \mathbf{b} \vdash \mathbf{a} \stackrel{\text{P}}{=} \mathbf{c}]$$

[Mendelson 3.2 d<sub>ii</sub>  $\xrightarrow{\text{proof}}$   $\lambda c. \lambda x. \mathcal{P}([S' \vdash \forall \mathbf{a}: \forall \mathbf{b}: \forall \mathbf{c}: \mathbf{a} \stackrel{\text{P}}{=} \mathbf{b} \vdash \mathbf{c} \stackrel{\text{P}}{=} \mathbf{b} \vdash$   
Mendelson 3.2 d  $\gg \mathbf{a} \stackrel{\text{P}}{=} \mathbf{b} \Rightarrow \mathbf{c} \stackrel{\text{P}}{=} \mathbf{b} \Rightarrow \mathbf{a} \stackrel{\text{P}}{=} \mathbf{c}$ ;  $MP'_d \triangleright \mathbf{a} \stackrel{\text{P}}{=} \mathbf{b} \Rightarrow \mathbf{c} \stackrel{\text{P}}{=} \mathbf{b} \Rightarrow \mathbf{a} \stackrel{\text{P}}{=} \mathbf{c}$   
 $\triangleright \mathbf{a} \stackrel{\text{P}}{=} \mathbf{b} \triangleright \mathbf{c} \stackrel{\text{P}}{=} \mathbf{b} \gg \mathbf{a} \stackrel{\text{P}}{=} \mathbf{c}]$ , p0, c)]

### 6.3.9 Bevis 3.2 d<sub>iih</sub>

[Mendelson 3.2 d<sub>iih</sub>  $\xrightarrow{\text{pyk}}$  “hypothetical inference inference mendelson proposition three two d”][Mendelson 3.2 d<sub>iih</sub>  $\xrightarrow{\text{tex}}$  “Mendelson \ \textbf{3.2} \ d\_{\text{iih}}”]

[Mendelson **3.2** d<sub>iih</sub>  $\xrightarrow{\text{stmt}}$   $S' \vdash \forall h: \forall a: \forall b: \forall c: h \Rightarrow a \stackrel{P}{=} b \vdash h \Rightarrow c \stackrel{P}{=} b \vdash h \Rightarrow a \stackrel{P}{=} c$ ]

[Mendelson **3.2** d<sub>iih</sub>  $\xrightarrow{\text{proof}}$   $\lambda c. \lambda x. \mathcal{P}([S' \vdash \forall h: \forall a: \forall b: \forall c: h \Rightarrow a \stackrel{P}{=} b \vdash h \Rightarrow c \stackrel{P}{=} b \vdash a \stackrel{P}{=} c]$   
Mendelson **1.8**  $\gg h \Rightarrow h$ ; Mendelson **3.2** d  $\gg a \stackrel{P}{=} b \Rightarrow c \stackrel{P}{=} b \Rightarrow a \stackrel{P}{=} c$   
 $c$ ;  $A1'_i \triangleright a \stackrel{P}{=} b \Rightarrow c \stackrel{P}{=} b \Rightarrow a \stackrel{P}{=} c \gg h \Rightarrow a \stackrel{P}{=} b \Rightarrow c \stackrel{P}{=} b \Rightarrow a \stackrel{P}{=} c$ ;  $A2'_{iid} \triangleright h \Rightarrow a \stackrel{P}{=} b \Rightarrow c \stackrel{P}{=} b \Rightarrow a \stackrel{P}{=} c \triangleright h \Rightarrow a \stackrel{P}{=} b \triangleright h \Rightarrow c \stackrel{P}{=} b \gg h \Rightarrow a \stackrel{P}{=} c$ ;  
Mendelson **1.8**<sub>i</sub>  $\triangleright h \Rightarrow a \stackrel{P}{=} c \gg h \Rightarrow a \stackrel{P}{=} c]$ ,  $p_0, c$ ]

### 6.3.10 Bevis 3.2 f

[Mendelson **3.2** f i  $\xrightarrow{\text{pyk}}$  “mendelson proposition three two f i”]  
[Mendelson **3.2** f i  $\xrightarrow{\text{tex}}$  “Mendelson \ \textbf{3.2} \ f \ i”]

[Mendelson **3.2** f i  $\xrightarrow{\text{stmt}}$   $S' \vdash \dot{0} \stackrel{P}{=} \dot{0} \dot{+} \dot{0}$ ]

[Mendelson **3.2** f i  $\xrightarrow{\text{proof}}$   $\lambda c. \lambda x. \mathcal{P}([S' \vdash S5' \gg \dot{0} \stackrel{P}{=} \dot{0} \dot{+} \dot{0}$   
 $\dot{0}$ ; Mendelson **3.2** b<sub>i</sub>  $\triangleright \dot{0} \dot{+} \dot{0} \stackrel{P}{=} \dot{0} \gg \dot{0} \stackrel{P}{=} \dot{0} \dot{+} \dot{0}]$ ,  $p_0, c$ ]

[Mendelson **3.2** f ii  $\xrightarrow{\text{pyk}}$  “mendelson proposition three two f ii”]  
[Mendelson **3.2** f ii  $\xrightarrow{\text{tex}}$  “Mendelson \ \textbf{3.2} \ f \ ii”]

[Mendelson **3.2** f ii  $\xrightarrow{\text{stmt}}$   $S' \vdash \dot{x} \stackrel{P}{=} \dot{0} \dot{+} \dot{x} \Rightarrow \dot{x}' \stackrel{P}{=} \dot{0} \dot{+} \dot{x}'$ ]

[Mendelson **3.2** f ii  $\xrightarrow{\text{proof}}$   $\lambda c. \lambda x. \mathcal{P}([S' \vdash \text{Mendelson } \mathbf{1.8} \gg \dot{x} \stackrel{P}{=} \dot{0} \dot{+} \dot{x} \Rightarrow \dot{x} \stackrel{P}{=} \dot{0} \dot{+} \dot{x}$ ;  
 $S6' \gg \dot{0} \dot{+} \dot{x}' \stackrel{P}{=} \dot{0} \dot{+} \dot{x}'$ ;  $A1'_i \triangleright \dot{0} \dot{+} \dot{x}' \stackrel{P}{=} \dot{0} \dot{+} \dot{x}' \gg \dot{x} \stackrel{P}{=} \dot{0} \dot{+} \dot{x} \Rightarrow \dot{0} \dot{+} \dot{x}' \stackrel{P}{=} \dot{0} \dot{+} \dot{x}'$ ;  
 $S2'_{ih} \triangleright \dot{x} \stackrel{P}{=} \dot{0} \dot{+} \dot{x} \Rightarrow \dot{x} \stackrel{P}{=} \dot{0} \dot{+} \dot{x} \gg \dot{x} \stackrel{P}{=} \dot{0} \dot{+} \dot{x} \Rightarrow \dot{x}' \stackrel{P}{=} \dot{0} \dot{+} \dot{x}'$ ;  
 $\dot{0} \dot{+} \dot{x}'$ ; Mendelson **3.2** d<sub>iih</sub>  $\triangleright \dot{x} \stackrel{P}{=} \dot{0} \dot{+} \dot{x} \Rightarrow \dot{x}' \stackrel{P}{=} \dot{0} \dot{+} \dot{x}' \triangleright \dot{x} \stackrel{P}{=} \dot{0} \dot{+} \dot{x} \Rightarrow \dot{0} \dot{+} \dot{x}' \stackrel{P}{=} \dot{0} \dot{+} \dot{x}'$   
 $\gg \dot{x} \stackrel{P}{=} \dot{0} \dot{+} \dot{x} \Rightarrow \dot{x}' \stackrel{P}{=} \dot{0} \dot{+} \dot{x}'$ ; Mendelson **1.8**<sub>i</sub>  $\triangleright \dot{x} \stackrel{P}{=} \dot{0} \dot{+} \dot{x} \Rightarrow \dot{x}' \stackrel{P}{=} \dot{0} \dot{+} \dot{x}' \gg \dot{x} \stackrel{P}{=} \dot{0} \dot{+} \dot{x} \Rightarrow \dot{x}' \stackrel{P}{=} \dot{0} \dot{+} \dot{x}'$ ]  
 $\dot{x} \stackrel{P}{=} \dot{0} \dot{+} \dot{x} \Rightarrow \dot{x}' \stackrel{P}{=} \dot{0} \dot{+} \dot{x}']$ ,  $p_0, c$ ]

[Mendelson **3.2** f  $\xrightarrow{\text{pyk}}$  “mendelson proposition three two f”]  
[Mendelson **3.2** f  $\xrightarrow{\text{tex}}$  “Mendelson \ \textbf{3.2} \ f”]

[Mendelson **3.2** f  $\xrightarrow{\text{stmt}}$   $S' \vdash \dot{x} \stackrel{P}{=} \dot{0} \dot{+} \dot{x}$ ]

[Mendelson **3.2** f  $\xrightarrow{\text{proof}}$   $\lambda c. \lambda x. \mathcal{P}([S' \vdash \text{Mendelson } \mathbf{3.2}$  f i  $\gg \dot{0} \stackrel{P}{=} \dot{0} \dot{+} \dot{0}$ ;  
Mendelson **3.2** f ii  $\gg \dot{x} \stackrel{P}{=} \dot{0} \dot{+} \dot{x} \Rightarrow \dot{x}' \stackrel{P}{=} \dot{0} \dot{+} \dot{x}'$ ; Induction  $\triangleright \dot{0} \stackrel{P}{=} \dot{0} \dot{+} \dot{0} \triangleright \dot{x} \stackrel{P}{=} \dot{0} \dot{+} \dot{x} \Rightarrow \dot{x}' \stackrel{P}{=} \dot{0} \dot{+} \dot{x}' \gg \dot{x} \stackrel{P}{=} \dot{0} \dot{+} \dot{x}$ ]  
 $\dot{x} \stackrel{P}{=} \dot{0} \dot{+} \dot{x}$ ],  $p_0, c$ ]

### 6.3.11 Bevis 3.2 g

I denne sætning er x og y blevet byttet om, ombytningen er gjort så den kommer til at passe i beviset til Mendelson **3.2** h.

[Mendelson **3.2** g i  $\xrightarrow{\text{pyk}}$  “mendelson proposition three two g i”]  
[Mendelson **3.2** g i  $\xrightarrow{\text{tex}}$  “Mendelson \ \textbf{3.2} \ g \ i”]

[Mendelson **3.2** g i  $\xrightarrow{\text{stmt}}$   $S' \vdash \dot{y}' + \dot{0} \stackrel{P}{=} \dot{y}' + \dot{0}'$ ]

[Mendelson **3.2** g i  $\xrightarrow{\text{proof}}$   $\lambda c. \lambda x. \mathcal{P}([S' \vdash S5' \gg \dot{y}' + \dot{0} \stackrel{P}{=} \dot{y}'; S5' \gg \dot{y}' + \dot{0} \stackrel{P}{=} \dot{y}; S2'_i \triangleright \dot{y}' + \dot{0} \stackrel{P}{=} \dot{y} \gg \dot{y}' + \dot{0}' \stackrel{P}{=} \dot{y}'; \text{Mendelson } \mathbf{3.2} \text{ d}_{ii} \triangleright \dot{y}' + \dot{0} \stackrel{P}{=} \dot{y}' \triangleright \dot{y}' + \dot{0}' \stackrel{P}{=} \dot{y}' \gg \dot{y}' + \dot{0} \stackrel{P}{=} \dot{y}' + \dot{0}']$ ,  $p_0, c)$ ]

[Mendelson **3.2** g ii  $\xrightarrow{\text{pyk}}$  “mendelson proposition three two g ii”][Mendelson **3.2** g ii  $\xrightarrow{\text{tex}}$  “Mendelson\ \textbf{3.2}\ g\ ii”]

[Mendelson **3.2** g ii  $\xrightarrow{\text{stmt}}$   $S' \vdash \dot{y}' + \dot{x} \stackrel{P}{=} \dot{y}' + \dot{x}' \Rightarrow \dot{y}' + \dot{x}' \stackrel{P}{=} \dot{y}' + \dot{x}''$ ]

[Mendelson **3.2** g ii  $\xrightarrow{\text{proof}}$   $\lambda c. \lambda x. \mathcal{P}([S' \vdash \text{Mendelson } \mathbf{1.8} \gg \dot{y}' + \dot{x} \stackrel{P}{=} \dot{y}' + \dot{x}' \Rightarrow \dot{y}' + \dot{x} \stackrel{P}{=} \dot{y}' + \dot{x}''; S6' \gg \dot{y}' + \dot{x}' \stackrel{P}{=} \dot{y}' + \dot{x}''; A1'_i \triangleright \dot{y}' + \dot{x}' \stackrel{P}{=} \dot{y}' + \dot{x}'' \gg \dot{y}' + \dot{x} \stackrel{P}{=} \dot{y}' + \dot{x}' \Rightarrow \dot{y}' + \dot{x}' \stackrel{P}{=} \dot{y}' + \dot{x}''; S2'_{ih} \triangleright \dot{y}' + \dot{x} \stackrel{P}{=} \dot{y}' + \dot{x}' \Rightarrow \dot{y}' + \dot{x} \stackrel{P}{=} \dot{y}' + \dot{x}'' \gg \dot{y}' + \dot{x} \stackrel{P}{=} \dot{y}' + \dot{x}' \Rightarrow \dot{y}' + \dot{x}' \stackrel{P}{=} \dot{y}' + \dot{x}''; \text{Mendelson } \mathbf{3.2} \text{ c}_{iib} \triangleright \dot{y}' + \dot{x} \stackrel{P}{=} \dot{y}' + \dot{x}' \Rightarrow \dot{y}' + \dot{x}' \stackrel{P}{=} \dot{y}' + \dot{x}'' \triangleright \dot{y}' + \dot{x} \stackrel{P}{=} \dot{y}' + \dot{x}' \Rightarrow \dot{y}' + \dot{x}' \stackrel{P}{=} \dot{y}' + \dot{x}'' \gg \dot{y}' + \dot{x} \stackrel{P}{=} \dot{y}' + \dot{x}' \Rightarrow \dot{y}' + \dot{x}' \stackrel{P}{=} \dot{y}' + \dot{x}''; S6' \gg \dot{y}' + \dot{x}' \stackrel{P}{=} \dot{y}' + \dot{x}''; A1'_i \triangleright \dot{y}' + \dot{x}' \stackrel{P}{=} \dot{y}' + \dot{x}'' \gg \dot{y}' + \dot{x} \stackrel{P}{=} \dot{y}' + \dot{x}' \Rightarrow \dot{y}' + \dot{x}' \stackrel{P}{=} \dot{y}' + \dot{x}''; S2'_{ih} \triangleright \dot{y}' + \dot{x} \stackrel{P}{=} \dot{y}' + \dot{x}' \Rightarrow \dot{y}' + \dot{x}' \stackrel{P}{=} \dot{y}' + \dot{x}'' \gg \dot{y}' + \dot{x} \stackrel{P}{=} \dot{y}' + \dot{x}' \Rightarrow \dot{y}' + \dot{x}' \stackrel{P}{=} \dot{y}' + \dot{x}''; \text{Mendelson } \mathbf{3.2} \text{ d}_{iib} \triangleright \dot{y}' + \dot{x} \stackrel{P}{=} \dot{y}' + \dot{x}' \Rightarrow \dot{y}' + \dot{x}' \stackrel{P}{=} \dot{y}' + \dot{x}'' \triangleright \dot{y}' + \dot{x} \stackrel{P}{=} \dot{y}' + \dot{x}' \Rightarrow \dot{y}' + \dot{x}' \stackrel{P}{=} \dot{y}' + \dot{x}'' \gg \dot{y}' + \dot{x} \stackrel{P}{=} \dot{y}' + \dot{x}' \Rightarrow \dot{y}' + \dot{x}' \stackrel{P}{=} \dot{y}' + \dot{x}''; \text{Mendelson } \mathbf{1.8}_i \triangleright \dot{y}' + \dot{x} \stackrel{P}{=} \dot{y}' + \dot{x}' \Rightarrow \dot{y}' + \dot{x}' \stackrel{P}{=} \dot{y}' + \dot{x}'' \gg \dot{y}' + \dot{x} \stackrel{P}{=} \dot{y}' + \dot{x}' \Rightarrow \dot{y}' + \dot{x}' \stackrel{P}{=} \dot{y}' + \dot{x}'']$ ,  $p_0, c)$ ]

[Mendelson **3.2** g  $\xrightarrow{\text{pyk}}$  “mendelson proposition three two g”][Mendelson **3.2** g  $\xrightarrow{\text{tex}}$  “Mendelson\ \textbf{3.2}\ g”]

[Mendelson **3.2** g  $\xrightarrow{\text{stmt}}$   $S' \vdash \dot{y}' + \dot{x} \stackrel{P}{=} \dot{y}' + \dot{x}'$ ]

[Mendelson **3.2** g  $\xrightarrow{\text{proof}}$   $\lambda c. \lambda x. \mathcal{P}([S' \vdash \text{Mendelson } \mathbf{3.2} \text{ g i} \gg \dot{y}' + \dot{0} \stackrel{P}{=} \dot{y}' + \dot{0}'; \text{Mendelson } \mathbf{3.2} \text{ g ii} \gg \dot{y}' + \dot{x} \stackrel{P}{=} \dot{y}' + \dot{x}' \Rightarrow \dot{y}' + \dot{x}' \stackrel{P}{=} \dot{y}' + \dot{x}''; \text{Induction } \triangleright \dot{y}' + \dot{0} \stackrel{P}{=} \dot{y}' + \dot{0}' \triangleright \dot{y}' + \dot{x} \stackrel{P}{=} \dot{y}' + \dot{x}' \Rightarrow \dot{y}' + \dot{x}' \stackrel{P}{=} \dot{y}' + \dot{x}'' \gg \dot{y}' + \dot{x} \stackrel{P}{=} \dot{y}' + \dot{x}' \Rightarrow \dot{y}' + \dot{x}' \stackrel{P}{=} \dot{y}' + \dot{x}'']$ ,  $p_0, c)$ ]

### 6.3.12 Bevis 3.2 h

[Mendelson **3.2** h i  $\xrightarrow{\text{pyk}}$  “mendelson proposition three two h i”][Mendelson **3.2** h i  $\xrightarrow{\text{tex}}$  “Mendelson\ \textbf{3.2}\ h\ i”]

[Mendelson **3.2** h i  $\xrightarrow{\text{stmt}}$   $S' \vdash \dot{x} + \dot{0} \stackrel{P}{=} \dot{0} + \dot{x}$ ]

[Mendelson **3.2** h i  $\xrightarrow{\text{proof}}$   $\lambda c. \lambda x. \mathcal{P}([S' \vdash S5' \gg \dot{x} + \dot{0} \stackrel{P}{=} \dot{x}; \text{Mendelson } \mathbf{3.2} \text{ f} \gg \dot{x} \stackrel{P}{=} \dot{0} + \dot{x}; \text{Mendelson } \mathbf{3.2} \text{ c}_{ii} \triangleright \dot{x} + \dot{0} \stackrel{P}{=} \dot{x} \triangleright \dot{x} \stackrel{P}{=} \dot{0} + \dot{x} \gg \dot{x} + \dot{0} \stackrel{P}{=} \dot{0} + \dot{x}]$ ,  $p_0, c)$ ]

[Mendelson **3.2** h ii  $\xrightarrow{\text{pyk}}$  “mendelson proposition three two h ii”][Mendelson **3.2** h ii  $\xrightarrow{\text{tex}}$  “Mendelson\ \textbf{3.2}\ h\ ii”]

[Mendelson **3.2** h ii  $\xrightarrow{\text{stmt}}$   $S' \vdash \dot{x} + \dot{y} \stackrel{P}{=} \dot{y} + \dot{x} \Rightarrow \dot{x} + \dot{y}' \stackrel{P}{=} \dot{y}' + \dot{x}$ ]

[Mendelson **3.2** h ii  $\xrightarrow{\text{proof}} \lambda c. \lambda x. \mathcal{P}(\lceil S' \vdash \text{Mendelson } \mathbf{1.8} \gg \dot{x} + \dot{y} \stackrel{P}{=} \dot{y} + \dot{x} \Rightarrow \dot{x} + \dot{y} \stackrel{P}{=} \dot{y} + \dot{x}; S6' \gg \dot{x} + \dot{y}' \stackrel{P}{=} \dot{x} + \dot{y}'; A1'_i \triangleright \dot{x} + \dot{y}' \stackrel{P}{=} \dot{x} + \dot{y}' \gg \dot{x} + \dot{y} \stackrel{P}{=} \dot{y} + \dot{x} \Rightarrow \dot{x} + \dot{y}' \stackrel{P}{=} \dot{x} + \dot{y}'; \text{Mendelson } \mathbf{3.2} \text{ g} \gg \dot{y}' + \dot{x} \stackrel{P}{=} \dot{y} + \dot{x}'; A1'_i \triangleright \dot{y}' + \dot{x} \stackrel{P}{=} \dot{y} + \dot{x}' \gg \dot{x} + \dot{y} \stackrel{P}{=} \dot{y} + \dot{x} \Rightarrow \dot{y}' + \dot{x} \stackrel{P}{=} \dot{y} + \dot{x}'; S2'_{ih} \triangleright \dot{x} + \dot{y} \stackrel{P}{=} \dot{y} + \dot{x} \Rightarrow \dot{x} + \dot{y} \stackrel{P}{=} \dot{y} + \dot{x} \gg \dot{x} + \dot{y} \stackrel{P}{=} \dot{y} + \dot{x} \Rightarrow \dot{x} + \dot{y}' \stackrel{P}{=} \dot{y} + \dot{x}'; \text{Mendelson } \mathbf{3.2} \text{ c}_{i\text{ih}} \triangleright \dot{x} + \dot{y} \stackrel{P}{=} \dot{y} + \dot{x} \Rightarrow \dot{x} + \dot{y}' \stackrel{P}{=} \dot{y} + \dot{x}'; \text{Mendelson } \mathbf{3.2} \text{ d}_{i\text{ih}} \triangleright \dot{x} + \dot{y} \stackrel{P}{=} \dot{y} + \dot{x} \Rightarrow \dot{x} + \dot{y}' \stackrel{P}{=} \dot{y} + \dot{x}' \triangleright \dot{x} + \dot{y} \stackrel{P}{=} \dot{y} + \dot{x} \Rightarrow \dot{y}' + \dot{x} \stackrel{P}{=} \dot{y} + \dot{x}' \gg \dot{x} + \dot{y} \stackrel{P}{=} \dot{y} + \dot{x} \Rightarrow \dot{x} + \dot{y}' \stackrel{P}{=} \dot{y}' + \dot{x}; \text{Mendelson } \mathbf{1.8}_i \triangleright \dot{x} + \dot{y} \stackrel{P}{=} \dot{y} + \dot{x} \Rightarrow \dot{x} + \dot{y}' \stackrel{P}{=} \dot{y}' + \dot{x} \gg \dot{x} + \dot{y} \stackrel{P}{=} \dot{y} + \dot{x} \Rightarrow \dot{x} + \dot{y}' \stackrel{P}{=} \dot{y}' + \dot{x} \rceil, p_0, c)$ ]

[Mendelson **3.2** h  $\xrightarrow{\text{pyk}}$  “mendelson proposition three two h”][Mendelson **3.2** h  $\xrightarrow{\text{tex}}$  “Mendelson \ \textbf{3.2} \ h”]

[Mendelson **3.2** h  $\xrightarrow{\text{stmt}} S' \vdash \dot{x} + \dot{y} \stackrel{P}{=} \dot{y} + \dot{x}$ ]

[Mendelson **3.2** h  $\xrightarrow{\text{proof}} \lambda c. \lambda x. \mathcal{P}(\lceil S' \vdash \text{Mendelson } \mathbf{3.2} \text{ h i} \gg \dot{x} + \dot{0} \stackrel{P}{=} \dot{0} + \dot{x}; \text{Mendelson } \mathbf{3.2} \text{ h ii} \gg \dot{x} + \dot{y} \stackrel{P}{=} \dot{y} + \dot{x} \Rightarrow \dot{x} + \dot{y}' \stackrel{P}{=} \dot{y}' + \dot{x}; \text{Induction} \triangleright \dot{x} + \dot{0} \stackrel{P}{=} \dot{0} + \dot{x} \triangleright \dot{x} + \dot{y} \stackrel{P}{=} \dot{y} + \dot{x} \Rightarrow \dot{x} + \dot{y}' \stackrel{P}{=} \dot{y}' + \dot{x} \gg \dot{x} + \dot{y} \stackrel{P}{=} \dot{y} + \dot{x} \rceil, p_0, c)$ ]

## A Diverse

[logic  $\xrightarrow{\text{pyk}}$  “logic”]

## B T<sub>E</sub>X Definitioner

[Line | : • Hypothesis  $\gg$  i; p  $\xrightarrow{\text{name}}$  “  
 Line \, #1.  
 : \bullet \} \ Hypothesis  
 \gg #2.  
 ; #3.”]

[Line | : • a  $\gg$  i; p  $\xrightarrow{\text{name}}$  “  
 Line \, #1.  
 : \bullet \} \ #2.  
 \gg #3.  
 ; #4.”]

[Line | : • a  $\gg$  i; p  $\xrightarrow{\text{name}}$  “  
 Line \, #1.  
 : \bullet \} \ #2.  
 \gg #3.  
 ; #4.”]

[Line | : •  $u \sqsupseteq v \gg i; p \xrightarrow{\text{name}}$  “  
 Line \, #1.  
 :\bullet{} \ #2.  
 \unrhd{} #3.  
 \gg #4.  
 ; #5.”]

[Line | : •  $u \sqsupseteq v \sqsupseteq z \gg i; p \xrightarrow{\text{name}}$  “  
 Line \, #1.  
 :\bullet{} \ #2.  
 \unrhd{} #3.  
 \unrhd{} #4.  
 \gg #5.  
 ; #6.”]

[Line | : •  $u \circ \sqsupseteq v \gg i; p \xrightarrow{\text{name}}$  “  
 Line \, #1.  
 :\bullet{} \ #2.  
 \circ{} \unrhd{} #3.  
 \gg #4.  
 ; #5.”]

[Line | : •  $u \sqsupseteq v \circ \gg i; p \xrightarrow{\text{name}}$  “  
 Line \, #1.  
 :\bullet{} \ #2.  
 \unrhd{} #3.  
 \circ{} \gg #4.  
 ; #5.”]

## C Prioritets Tabel

[logic  $\xrightarrow{\text{prio}}$

### Preassociative

[logic], [base], [bracket \* end bracket], [big bracket \* end bracket],  
 [math \* end math], [**flush left** \*], [x], [y], [z], [[\*  $\bowtie$  \*]], [[\*  $\rightarrow$  \*]], [pyk], [tex],  
 [name], [prio], [\*], [T], [if(\*, \*, \*)], [[\*  $\xrightarrow{*}$  \*]], [val], [claim], [ $\perp$ ], [f(\*)], [(\*)<sup>I</sup>], [F], [0],  
 [1], [2], [3], [4], [5], [6], [7], [8], [9], [0], [1], [2], [3], [4], [5], [6], [7], [8], [9], [a], [b], [c], [d],  
 [e], [f], [g], [h], [i], [j], [k], [l], [m], [n], [o], [p], [q], [r], [s], [t], [u], [v], [w], [(\*)<sup>M</sup>], [If(\*, \*,  
 \*)], [array{\*} \* end array], [l], [c], [r], [empty], [( $*$  | \* := \*)], [ $\mathcal{M}$ (\*)], [ $\mathcal{U}$ (\*)], [ $\mathcal{U}$ (\*)],  
 [ $\mathcal{U}^M$ (\*)], [**apply**(\*, \*)], [**apply**<sub>1</sub>(\*, \*)], [identifier(\*)], [identifier<sub>1</sub>(\*, \*)], [array-  
 plus(\*, \*)], [array-remove(\*, \*, \*)], [array-put(\*, \*, \*, \*)], [array-add(\*, \*, \*, \*, \*)],  
 [bit(\*, \*)], [bit<sub>1</sub>(\*, \*)], [rack], ["vector"], ["bibliography"], ["dictionary"],  
 ["body"], ["codex"], ["expansion"], ["code"], ["cache"], ["diagnose"], ["pyk"],  
 ["tex"], ["texname"], ["value"], ["message"], ["macro"], ["definition"],

["unpack"], ["claim"], ["priority"], ["lambda"], ["apply"], ["true"], ["if"],  
["quote"], ["proclaim"], ["define"], ["introduce"], ["hide"], ["pre"], ["post"],  
 $\mathcal{E}(*, *, *)$ ,  $\mathcal{E}_2(*, *, *, *, *)$ ,  $\mathcal{E}_3(*, *, *, *, *)$ ,  $\mathcal{E}_4(*, *, *, *, *)$ , **lookup**(\*, \*, \*),  
**abstract**(\*, \*, \*, \*), [ $*$ ],  $\mathcal{M}(*, *, *)$ ,  $\mathcal{M}_2(*, *, *, *)$ ,  $\mathcal{M}^*(*, *, *)$ , [macro],  
 $s_0$ , [**zip**(\*, \*)], [**assoc**<sub>1</sub>(\*, \*, \*)], [ $(*)^P$ ], [self], [ $* \doteq *$ ], [ $* \dot{=} *$ ], [ $* \dot{=} *$ ],  
[ $* \stackrel{\text{pyk}}{=} *$ ], [ $* \stackrel{\text{tex}}{=} *$ ], [ $* \stackrel{\text{name}}{=} *$ ], [**Priority table**[\*]],  $\tilde{\mathcal{M}}_1$ ,  $\tilde{\mathcal{M}}_2(*, *)$ ,  $\tilde{\mathcal{M}}_3(*, *)$ ,  
 $\tilde{\mathcal{M}}_4(*, *, *, *)$ ,  $\mathcal{M}(*, *, *)$ ,  $\mathcal{Q}(*, *, *)$ ,  $\tilde{\mathcal{Q}}_2(*, *, *)$ ,  $\tilde{\mathcal{Q}}_3(*, *, *, *)$ ,  $\tilde{\mathcal{Q}}^*(*, *, *, *)$ ,  
[\*], [**aspect**(\*, \*)], [**aspect**(\*, \*, \*)], [ $\langle * \rangle$ ], [**tuple**<sub>1</sub>(\*)], [**tuple**<sub>2</sub>(\*)], [let<sub>2</sub>(\*, \*)],  
[let<sub>1</sub>(\*, \*)], [ $* \stackrel{\text{claim}}{=} *$ ], [checker], [**check**(\*, \*)], [**check**<sub>2</sub>(\*, \*, \*)], [**check**<sub>3</sub>(\*, \*, \*)],  
**check**<sup>\*</sup>(\*, \*), **check**<sub>2</sub><sup>\*</sup>(\*, \*, \*), [ $[*]$ ], [ $[*]^-$ ], [ $[*]^\circ$ ], [msg], [ $* \stackrel{\text{msg}}{=} *$ ], [ $\langle \text{stmt} \rangle$ ],  
[stmt], [ $* \stackrel{\text{stmt}}{=} *$ ], [HeadNil'], [HeadPair'], [Transitivity'], [ $\perp$ ], [Contra'], [ $T'_E$ ],  
 $L_1$ , [ $*$ ], [ $\mathcal{A}$ ], [ $\mathcal{B}$ ], [ $\mathcal{C}$ ], [ $\mathcal{D}$ ], [ $\mathcal{E}$ ], [ $\mathcal{F}$ ], [ $\mathcal{G}$ ], [ $\mathcal{H}$ ], [ $\mathcal{I}$ ], [ $\mathcal{J}$ ], [ $\mathcal{K}$ ], [ $\mathcal{L}$ ], [ $\mathcal{M}$ ], [ $\mathcal{N}$ ], [ $\mathcal{O}$ ], [ $\mathcal{P}$ ], [ $\mathcal{Q}$ ],  
 $\mathcal{R}$ ], [ $\mathcal{S}$ ], [ $\mathcal{T}$ ], [ $\mathcal{U}$ ], [ $\mathcal{V}$ ], [ $\mathcal{W}$ ], [ $\mathcal{X}$ ], [ $\mathcal{Y}$ ], [ $\mathcal{Z}$ ], [ $\langle * * := * \rangle$ ], [ $\langle * * := * \rangle$ ], [ $\emptyset$ ], [Remainder],  
[ $*^\vee$ ], [intro(\*, \*, \*, \*)], [intro(\*, \*, \*)], [error(\*, \*)], [error<sub>2</sub>(\*, \*)], [proof(\*, \*, \*)],  
[proof<sub>2</sub>(\*, \*)], [ $\mathcal{S}(*, *)$ ], [ $\mathcal{S}^I(*, *)$ ], [ $\mathcal{S}^\triangleright(*, *)$ ], [ $\mathcal{S}_1^\triangleright(*, *, *)$ ], [ $\mathcal{S}^E(*, *)$ ], [ $\mathcal{S}_1^E(*, *, *)$ ],  
 $\mathcal{S}^+(*, *)$ , [ $\mathcal{S}_1^+(*, *, *)$ ], [ $\mathcal{S}^-(*, *)$ ], [ $\mathcal{S}_1^-(*, *, *)$ ], [ $\mathcal{S}^*(*)$ ], [ $\mathcal{S}_1^*(*)$ ],  
 $\mathcal{S}_2^*(*, *, *, *)$ , [ $\mathcal{S}^\circ(*, *)$ ], [ $\mathcal{S}_1^\circ(*, *, *)$ ], [ $\mathcal{S}^+(*, *)$ ], [ $\mathcal{S}_1^+(*, *, *, *)$ ], [ $\mathcal{S}^{\#}(*, *)$ ],  
 $\mathcal{S}_1^{\#}(*, *, *, *)$ , [ $\mathcal{S}^{i.e.}(*, *)$ ], [ $\mathcal{S}_1^{i.e.}(*, *, *, *)$ ], [ $\mathcal{S}_2^{i.e.}(*, *, *, *, *)$ ], [ $\mathcal{S}^\vee(*, *)$ ],  
 $\mathcal{S}_1^\vee(*, *, *, *)$ , [ $\mathcal{S}^i(*, *)$ ], [ $\mathcal{S}_1^i(*, *, *)$ ], [ $\mathcal{S}_2^i(*, *, *, *)$ ], [ $T(*, *)$ ], [claims(\*, \*, \*)],  
[claims<sub>2</sub>(\*, \*, \*)], [ $\langle \text{proof} \rangle$ ], [proof], [**Lemma** \* : \*], [**Proof of** \* : \*],  
[**\* lemma** \* : \*], [**\* antilemma** \* : \*], [**\* rule** \* : \*], [**\* antirule** \* : \*],  
[verifier], [ $\mathcal{V}_1(*, *)$ ], [ $\mathcal{V}_2(*, *)$ ], [ $\mathcal{V}_3(*, *, *, *)$ ], [ $\mathcal{V}_4(*, *)$ ], [ $\mathcal{V}_5(*, *, *, *)$ ], [ $\mathcal{V}_6(*, *, *, *)$ ],  
 $\mathcal{V}_7(*, *, *, *)$ , [Cut(\*, \*)], [Head $\oplus$ (\*)], [Tail $\oplus$ (\*)], [rule<sub>1</sub>(\*, \*)], [rule(\*, \*)],  
[Rule tactic], [Plus(\*, \*)], [**Theory** \*], [theory<sub>2</sub>(\*, \*)], [theory<sub>3</sub>(\*, \*)],  
[theory<sub>4</sub>(\*, \*, \*)], [HeadNil''], [HeadPair''], [Transitivity''], [Contra''], [HeadNil],  
[HeadPair], [Transitivity], [Contra], [ $T_E$ ], [ragged right],  
[ragged right expansion ], [parm(\*, \*, \*)], [parm<sup>\*</sup>(\*, \*, \*)], [inst(\*, \*)],  
[inst<sup>\*</sup>(\*, \*)], [occur(\*, \*, \*)], [occur<sup>\*</sup>(\*, \*, \*)], [unify(\* = \*, \*)], [unify<sup>\*</sup>(\* = \*, \*)],  
[unify<sub>2</sub>(\* = \*, \*)], [ $L_a$ ], [ $L_b$ ], [ $L_c$ ], [ $L_d$ ], [ $L_e$ ], [ $L_f$ ], [ $L_g$ ], [ $L_h$ ], [ $L_i$ ], [ $L_j$ ], [ $L_k$ ], [ $L_l$ ], [ $L_m$ ],  
 $L_n$ ], [ $L_o$ ], [ $L_p$ ], [ $L_q$ ], [ $L_r$ ], [ $L_s$ ], [ $L_t$ ], [ $L_u$ ], [ $L_v$ ], [ $L_w$ ], [ $L_x$ ], [ $L_y$ ], [ $L_z$ ], [ $L_A$ ], [ $L_B$ ], [ $L_C$ ],  
 $L_D$ ], [ $L_E$ ], [ $L_F$ ], [ $L_G$ ], [ $L_H$ ], [ $L_I$ ], [ $L_J$ ], [ $L_K$ ], [ $L_L$ ], [ $L_M$ ], [ $L_N$ ], [ $L_O$ ], [ $L_P$ ], [ $L_Q$ ], [ $L_R$ ],  
 $L_S$ ], [ $L_T$ ], [ $L_U$ ], [ $L_V$ ], [ $L_W$ ], [ $L_X$ ], [ $L_Y$ ], [ $L_Z$ ], [ $L_?$ ], [Reflexivity], [Reflexivity<sub>1</sub>],  
[Commutativity], [Commutativity<sub>1</sub>], [ $\langle \text{tactic} \rangle$ ], [tactic], [ $* \stackrel{\text{tactic}}{=} *$ ], [ $\mathcal{P}(*, *, *)$ ],  
 $\mathcal{P}^*(*, *, *)$ , [ $p_0$ ], [conclude<sub>1</sub>(\*, \*)], [conclude<sub>2</sub>(\*, \*, \*)], [conclude<sub>3</sub>(\*, \*, \*, \*)],  
[conclude<sub>4</sub>(\*, \*)], [peano], [ $\hat{0}$ ], [ $\hat{1}$ ], [ $\hat{2}$ ], [ $\hat{a}$ ], [ $\hat{b}$ ], [ $\hat{c}$ ], [ $\hat{d}$ ], [ $\hat{e}$ ], [ $\hat{f}$ ], [ $\hat{g}$ ], [ $\hat{h}$ ], [ $\hat{i}$ ], [ $\hat{j}$ ], [ $\hat{k}$ ], [ $\hat{l}$ ],  
 $\hat{m}$ ], [ $\hat{n}$ ], [ $\hat{o}$ ], [ $\hat{p}$ ], [ $\hat{q}$ ], [ $\hat{r}$ ], [ $\hat{s}$ ], [ $\hat{t}$ ], [ $\hat{u}$ ], [ $\hat{v}$ ], [ $\hat{w}$ ], [ $\hat{x}$ ], [ $\hat{y}$ ], [ $\hat{z}$ ], [nonfree(\*, \*)],  
[nonfree<sup>\*</sup>(\*, \*)], [free(\* \* := \*)], [free<sup>\*</sup>(\* \* := \*)], [ $* \equiv (* * := *)$ ], [ $* \equiv (* * := *)$ ],  
 $S$ ], [ $A_1$ ], [ $A_2$ ], [ $A_3$ ], [ $A_4$ ], [ $A_5$ ], [ $S_1$ ], [ $S_2$ ], [ $S_3$ ], [ $S_4$ ], [ $S_5$ ], [ $S_6$ ], [ $S_7$ ], [ $S_8$ ], [ $S_9$ ], [MP],  
[Gen], [ $S'$ ], [ $A_1'$ ], [ $A_2'$ ], [ $A_3'$ ], [ $A_4'$ ], [ $A_5'$ ], [ $S_1'$ ], [ $S_2'$ ], [ $S_3'$ ], [ $S_4'$ ], [ $S_5'$ ], [ $S_6'$ ], [ $S_7'$ ],  
 $S_8'$ ], [ $S_9'$ ], [MP'], [Gen'], [MP'<sub>id</sub>], [ $A_{1i}$ ], [Hypothesize], [ $A_{2i}$ ], [ $A_{2ii}$ ], [MP'<sub>h</sub>], [ $A_{2iid}$ ],  
[MP'<sub>hd</sub>], [Mendelson 1.8], [Mendelson 1.8<sub>i</sub>], [Repetition], [Mendelson 1.47 b],  
[Mendelson 1.47 c], [Mendelson 1.47 e], [Mendelson 1.11 d], [ $A_{1ih}$ ], [ $A_{2ih}$ ],  
 $A_{2iuh}$ ], [Mendelson 1.47 bh], [Mendelson 1.47 ch], [Mendelson 1.11 c],  
[Mendelson 1.48 d], [Mendelson 1.48 e], [Mendelson 1.48 h],





[\* ∨ \*], [\* || \*], [\* ∨̇ \*], [\* ∨̇ \*];

**Preassociative**

[∇\*: \*], [∃\*: \*];

**Postassociative**

[\* ⇒ \*], [\* ⇒ \*], [\* ⇔ \*];

**Postassociative**

[\* : \*], [\*!\*];

**Preassociative**

[\* { \*  
\* }];

**Preassociative**

[λ \* . \*], [Λ \*], [if \* then \* else \*], [let \* = \* in \*], [let \* ≐ \* in \*];

**Preassociative**

[\*<sup>!</sup>], [\*<sup>▷</sup>], [\*<sup>∇</sup>], [\*<sup>+</sup>], [\*<sup>-</sup>], [\*<sup>\*</sup>];

**Preassociative**

[\* @ \*], [\* ▷ \*], [\* ▷ \*], [\* ≫ \*], [\* ▷ \*], [\* ▷ \* ▷ \*], [\* ▷<sub>h</sub> \*], [\* ▷<sub>h</sub> \* ▷<sub>h</sub> \*];

**Postassociative**

[\* ⊢ \*], [\* ⊣ \*], [\* i.e. \*];

**Preassociative**

[∇\*: \*];

**Postassociative**

[\* ⊕ \*];

**Postassociative**

[\* \*];

**Preassociative**

[\* proves \*];

**Preassociative**

[\* **proof of** \* : \*], [Line \* : \* ≫ \*; \*], [Last line \* ≫ \* □],  
[Line \* : Premise ≫ \*; \*], [Line \* : Side-condition ≫ \*; \*], [Arbitrary ≫ \*; \*],  
[Local ≫ \* = \*; \*], [Line \* : • \* ▷ \* ≫ \*; \*], [Line \* : • \* ◦ ▷ \* ≫ \*; \*],  
[Line \* : • \* ▷ \* ◦ ≫ \*; \*], [Line \* : • \* ▷ \* ▷ \* ≫ \*; \*],  
[Line \* : • Hypothesis ≫ \*; \*], [Line \* : • \* ≫ \*; \*], [Line \* : • \* ≫ \*; \*];

**Postassociative**

[\* then \*], [\* [\* ]\*];

**Preassociative**

[\*&\*];

**Preassociative**

[\* \\ \*];

## D Litteratur

- [1] Klaus Grue. *A Logiweb base page*. <http://www.diku.dk/~grue/logiweb/20050502/home/grue/base/latest/>, 2005.
- [2] Klaus Grue. *Peano arithmetic*. <http://www.diku.dk/~grue/logiweb/20050502/home/grue/peano-axioms/latest/>, 2005.

- [3] Elliott Mendelson. *Introduction to Mathematical Logic*. Chapman and Hall/CRC, 4. edition, 1997.